



Manuale Operatore Economico

Registrazione e Iscrizione alla piattaforma PRO-Q

PRO-Q è un brand
Venicecom Srl

PRO-Q è la piattaforma
di e-Procurement online per indire
bandi di gara e gestire fornitori, per
l'acquisto di beni, servizi e lavori





Software version 2023

Copyright © 2023 Venicecom s.r.l., Italia

In base alle vigenti leggi sul copyright, la documentazione e il software non possono essere riprodotti, duplicati, tradotti o ridotti a formati digitali leggibili, completamente o in parte, senza l'autorizzazione scritta di Venicecom s.r.l. Si riserva il diritto di apportare in qualsiasi momento modifiche ai contenuti presenti in questa pagina. L'utilizzo del portale, una volta pubblicate le eventuali modifiche, comporterà l'accettazione automatica di tali variazioni da parte dell'utente. Venicecom S.r.l. non garantisce che il contenuto del sito e dei propri servizi soddisfi le richieste o le aspettative dell'utente. Venicecom S.r.l. non è responsabile per la mancata fruizione del servizio che dovesse dipendere da problemi di connessione alla rete Internet e per eventuali malfunzionamenti del sito. Venicecom S.r.l. garantisce che il trattamento dei dati personali che dovessero pervenire via posta elettronica o moduli elettronici, anche in sede di registrazione, è conforme a quanto previsto dalla vigente normativa sulla privacy (d.lgs. 30 giugno 2003, n.196, in vigore dal 1° gennaio 2004). I dati personali dell'utente (richiesti per l'accesso ai servizi) non saranno ceduti a terzi, il loro utilizzo servirà per comunicazioni relative al sito e ai suoi contenuti personali dell'utente (richiesti per l'accesso ai servizi) non saranno ceduti a terzi, il loro utilizzo servirà per comunicazioni relative al sito e ai suoi contenuti.



Sommario

1. Il Sistema Telematico di Acquisto PRO-Q	4
2. Autenticazione.....	5
2.1 Cambio Password	5
2.2 Recupero Password.....	6
3. Il Processo di Registrazione all'Albo Fornitori	7
STEP 1 (Identificazione)	7
STEP 2 (Dati Operatore Economico)	8
3.1 Modifica della registrazione	14
4. Il Processo di Iscrizione all'Albo dei Fornitori.....	15
STEP 3 (Capacità Economico Finanziarie).....	15
STEP 4 (Informazioni)	16
STEP 5 (Dichiarazioni)	17
STEP 6 (Categorie Merceologiche)	17
STEP 7 (Riepilogo)	19
STEP 8 (Inserimento DOCUMENTI e invio richiesta).....	21
5. Indicazioni generali su invio, ritiro e modifica della domanda di iscrizione.....	30
5.1 La modifica dei dati.....	31
MODIFICA DEI DATI DURANTE L'ISCRIZIONE	31
MODIFICA DATI AZIENDALI successiva all' INVIO DELLA RICHIESTA DI ISCRIZIONE ma prima della VALUTAZIONE da parte della Stazione Appaltante	31
MODIFICA DATI AZIENDALI OPERATORE ECONOMICO ISCRITTO	31
6. Il rinnovo dell'iscrizione	33
7. Gestione utenti	34
8. Comunicazioni Albo Fornitori.....	35
9. Partecipazione ad una procedura di gara.....	36
9.1 Comunicazioni di gara	45
9.2 Gestione Accesso agli atti	46
9.3 Sedute pubbliche di gara	49
9.4 Le procedure in più fasi.....	50



1. Il Sistema Telematico di Acquisto PRO-Q

Il Sistema telematico di acquisto PRO-Q, sviluppato da Venicecom S.r.l. è una delle soluzioni più scelte e adottate dalle Stazioni Appaltanti italiane per la predisposizione e la gestione delle Gare d'appalto.

Attraverso PRO-Q (nel seguito anche "sistema") gli Operatori Economici possono prendere visione delle gare di appalto telematiche indette da ciascuna Stazione Appaltante, qualificarsi secondo i requisiti richiesti e presentando la relativa documentazione, partecipare alle gare.

PRO-Q accompagna inoltre gli Operatori Economici nelle diverse fasi della partecipazione alle gare.

Ogni Utente potrà accedere al portale PRO-Q, attraverso l'apposito link, presente sul sito Web di PRO-Q.

Da qui è possibile avviare le procedure di Registrazione al Portale e di Iscrizione all'Albo Fornitori.

Nella sezione **Informazioni**, presente nell'home-page del portale, è possibile visualizzare un elenco delle categorie merceologiche, suddivise per tipologia di appalto, per le quali è possibile fare richiesta d'iscrizione all'albo della Stazione Appaltante.

L'inserimento e la scelta delle categorie merceologiche da inserire a portale è di competenza esclusiva della Stazione Appaltante. Pertanto, qualora gli Operatori Economici non trovino la categoria merceologica di loro interesse, non potranno procedere con l'iscrizione, bensì contattare esclusivamente la Stazione Appaltante.

Inoltre, è presente una sezione dedicata alle **Ultime News** inerenti all'operatività del Sistema, le procedure di gara e iscrizione all'Albo Fornitori, e altre informazioni utili.

Una volta effettuato il Log-in, da apposito menu **Info & Service Desk** si può accedere ad una sezione in cui scaricare il manuale per l'utilizzo della piattaforma PRO-Q e reperire i contatti Help Desk per ottenere supporto tecnico sul Sistema.



Il presente manuale contiene anche le novità presenti in piattaforma alla luce del necessario **adeguamento** dovuto all'acquisto di efficacia del **Nuovo Codice degli Appalti, D. Lgs. 36/2023** a far data dal 01/07/2023.

Gli operatori economici sono invitati ad aggiornare i propri dati inserendo le nuove dichiarazioni rese nel rispetto del nuovo Codice.

Si rinvia, in particolare, a quanto descritto alle pagine 9,10 e 17 presente Manuale.



2. Autenticazione

La maschera di accesso alla piattaforma è stata aggiornata alla tecnologia VIS.

Per l'utente già registrato, l'accesso avviene con le credenziali già in possesso.

← Home page

Autenticazione

Accedi con la tua utenza PRO-Q

Username

Password

[Login](#) [Recupera Password](#) [Nuovo Utente](#)

2.1 Cambio Password

Per il cambio della password, procedere come segue:

- Dall'homepage, cliccare su **Log-in > Utilità > Cambio Password** alla sezione dedicata e procedere con l'inserimento della password "vecchia" e di quella "nuova" sostitutiva, quindi premere sul tasto **SALVA**.

PRO·Q
E-PROCUREMENT EVOLUTION

martedì 7 marzo 2023 - 20:37:32 CET

(Botr_Fornitore02) Fornitore02 Botr (Botr_Fornitore02)

Albo Fornitori **Utilità** Sistema di Qualificazione Richieste di Preventivo Gare Info & Service Desk Logout

Cambio Password

Vecchia Password: *

Nuova Password: *

Conferma Nuova Password: *

Minimo 10 caratteri, almeno una maiuscola, almeno una minuscola, almeno un numero, almeno un carattere speciale. La password non può inoltre contenere due caratteri uguali consecutivi.

Digitare nuovamente la password.

[Indietro](#) [Salva](#)



2.2 Recupero Password

L'utente iscritto o registrato al sistema telematico, in caso di smarrimento della password necessaria per accedere al proprio profilo, ha la possibilità di effettuarne il recupero automaticamente.

- dall'Homepage cliccare su **Log-in > Password dimenticata**.
- In tal modo l'operatore, inserendo il proprio Nome utente, riceverà in automatico una mail al proprio indirizzo di posta elettronica per poter procedere al reset password.

[← Home page](#) **Autenticazione**

Accedi con la tua utenza PRO-Q

Username

Password

[Login](#) [Recupera Password](#) [Nuovo Utente](#)

Richiesta Modifica Password

Nome utente:

[Procedi](#)



3. Il Processo di Registrazione all'Albo Fornitori

Per partecipare ad una **Gara Aperta** l'utente che non è iscritto all'Albo Fornitori ha la possibilità di procedere con la **Registrazione** al Sistema.

La procedura ha lo scopo di fornire all'utente le credenziali (nome utente e password) per poter accedere ed usufruire del portale Web.

➔ All'utente appaiono varie schermate in cui viene richiesto di inserire alcune informazioni necessarie per la registrazione.

Diverse informazioni sono obbligatorie (evidenziate con un asterisco accanto al nome del campo), altre sono invece facoltative.

➔ Qualora un dato obbligatorio non sia stato inserito, non è possibile procedere allo step successivo. Il sistema evidenzia i dati obbligatori mancanti attraverso un alert a video, posto corrispondenza dell'evento **"Avanti"** e mediante un **quadrato rosso**, posto in corrispondenza di ogni informazione obbligatoria mancante.

➔ Ogni pagina dispone anche del pulsante **"Indietro"**, attraverso il quale è possibile tornare alla schermata precedente rispetto a quella corrente; in questo caso eventuali dati inseriti nella schermata corrente andranno persi, se non salvati.

I passaggi fondamentali per effettuare la **registrazione** al portale PRO-Q (di seguito anche **"step"**) sono i seguenti:

- Dalla homepage del portale PRO-Q, cliccare su Registrazione > Registrazione Utente;
- Inserire i dati richiesti per l'identificazione

STEP 1 (Identificazione)

- **Dati utente:** mostra tutti i campi richiesti per l'iscrizione dell'utente responsabile del processo di gare telematiche, ovvero dell'utente che ha le qualifiche per impegnare l'Operatore Economico.

Sarà necessario specificare:

- *Nominativo* (cognome, nome, codice fiscale)



- *Profilo utente*
- *Luogo e Data di nascita* (città, provincia, nazione, data di nascita)
- *Residenza* (città, provincia, indirizzo, numero)
- *Recapiti* (telefono, fax, email)

➤ **Identificazione** permette di specificare *Nome Utente e Password* per l'accesso al portale.

Identificazione

Nome Utente * Minimo 8 caratteri di lunghezza (a-z, 0-9, A-Z, -, _ @)

Password * Minimo 10 caratteri, almeno una maiuscola, almeno una minuscola, almeno un numero, almeno un carattere speciale. La password non può inoltre contenere due caratteri uguali consecutivi.

Conferma password * Digitare nuovamente la password.

Verifica Parola *  Digitare la parola contenuta nell'immagine.

* = Campo Obbligatorio



È molto importante che le ditte fornitrici tengano bene a mente, ed in maniera riservata, **Username e Password** scelte. Per ragioni di sicurezza, nessuno, nemmeno l'amministratore di sistema, può accedere al profilo di ogni singolo Operatore Economico.

STEP 2 (Dati Operatore Economico)

PRO-Q
E-PROCUREMENT EVOLUTION

Home > Albo Fornitori > **Registrazione (Dati Impresa 2 di 6)**

Registrazione | Albo Fornitori | Utilità | Sistema di Qualificazione | Gare | Info & Service Desk | Log Out

Registrazione

● Identificazione
 ● **Dati Op. Econ.**
● Riepilogo Dati

Dati Fornitore

Denominazione * <small>Indicare la ragione sociale ovvero titolo, nome e cognome. In caso di professionisti: NON INSERIRE CODICI NUMERICI O TESTO PRIVO DI SENSO</small>	<input type="text"/>	Tipologia fornitore *	-- Selezione --
Sito Internet	<input type="text"/>	IBAN	<input type="text"/>
Codice Fiscale *	-- Selezione -- <input type="text"/>	Partita IVA *	-- Selezione -- <input type="text"/>
Email operatore economico (non PEC) *	<input type="text"/> <small>Indicare un indirizzo mail NON PEC.</small>	PEC fornitore *	<input type="text"/>

Attenzione: l'indirizzo e-mail operatore economico (non PEC) verrà utilizzato per la notifica di qualsiasi comunicazione/evento.

Sede Legale

Indirizzo *	<input type="text" value="VIA REALE 10"/>	N. civico *	<input type="text" value="10"/>
CAP *	<input type="text" value="00851"/>	Città *	<input type="text" value="ROMA"/>
Provincia *	<input type="text" value="Roma"/>	Nazione *	<input type="text" value="Italy"/>
Fuso Orario	<input type="text" value="(UTC+01:00) Amsterdam, Berlin, Bern, Rome, Stockholm, VI..."/>		
Telefono *	<input type="text" value="041789654"/>	Fax	<input type="text"/>

➤ **Dati Fornitore** consente l'inserimento di tutti i dettagli relativi all'operatore che si iscrive. Sarà possibile indicare:

- *Dati operatore economico* (denominazione, tipologia operatore economico, sito Web, codice fiscale, partita iva). In funzione della tipologia di operatore economico selezionata (es. "libero professionista"), il sistema



renderà la compilazione di taluni campi facoltativa e non più obbligatoria (ad. es. i dati relativi alla camera di commercio)

- *E-mail Operatore Economico non PEC* (utilizzata per la notifica di qualsiasi comunicazione/evento) e *PEC Operatore Economico*
- *Sede legale* (indirizzo, numero, città, CAP, provincia, nazione, telefono, fax)
- *Fuso orario*
- *Iscrizione Camera di Commercio* (n. iscrizione, sede, data iscrizione)
- *Oggetto sociale* (breve estratto)
- *Codice attività*
- *REA*
- *Durata della società*
- *Atto costitutivo* (estremi identificativi)
- *Data atto costitutivo*

Camera di Commercio	
Appartenenza alla categoria delle micro, piccole o medie imprese	<input type="radio"/> Appartiene <input type="radio"/> Non Appartiene
Numero iscrizione *	<input type="text"/>
Data di iscrizione (gg/mm/aaaa) *	<input type="text"/>
Sede *	<input type="text"/>
Le imprese con sede in uno stato estero, devono indicare i dati di iscrizione nell'Albo o Lista ufficiale dello Stato di appartenenza e allegare una copia del relativo certificato.	
Oggetto sociale *	<input type="text"/>
Inserire un estratto dell'oggetto sociale	
Codice attività *	<input type="text"/>
REA *	<input type="text"/>
Data termine della società *	<input type="text"/>
Atto costitutivo (estremi identificativi)	<input type="text"/>
Data atto costitutivo	<input type="text"/>

- Sedi operative

Sedi operative			
Sedi operative impresa del Fornitore			
Indirizzo	Viale Miramare, 15 CAP 00001 Trieste	Latitudine	0
		Longitudine	0
Indirizzo	<input type="text"/>		
Latitudine	<input type="text"/>		
Longitudine	<input type="text"/>		
<input type="button" value="Salva"/>	Le coordinate devono essere espresse in gradi decimali.		

- *Soggetti di rappresentanza* (titolari, soci, amministratori e altri soggetti muniti di rappresentanza); in questo campo bisogna indicare ai sensi dell'art. **art. 94 c. 3 e 4 del D.Lgs. 36/2023**:

- in caso di impresa individuale: Titolare o Direttore tecnico;
- in caso di società in nome collettivo: Socio amministratore o del Direttore tecnico;
- in caso di società in accomandita semplice: Soci accomandatari o Direttore tecnico;
- in caso di altro tipo di società o consorzi: membri del consiglio di amministrazione cui sia stata conferita la legale rappresentanza, ivi compresi gli institori e i procuratori generali; componenti degli organi con poteri di direzione o di vigilanza o soggetti muniti di poteri di rappresentanza, di direzione o di controllo; direttore tecnico o socio unico;
- Amministratore di fatto nelle ipotesi di cui ai punti precedenti;
- nel caso in cui il socio sia una persona giuridica, indicare gli amministratori di quest'ultima;
- in caso di studio associato: Associati



Per ciascun soggetto è necessario indicare i dati anagrafici di base, la carica sociale e la presenza o meno di condanne ai sensi dell'art. art. 94 c. 1 D.Lgs. 36/2023.

N.B.

È necessario aggiornare la dichiarazione resa in tale sezione affinché – in fase di iscrizione – la domanda di iscrizione all'albo autogenerata dalla piattaforma contenga gli esatti riferimenti normativi aggiornati, diversamente facenti riferimento all'art. 80 c.1 D.Lgs. 50/2016.

- **Direttori tecnici:** in questa sezione occorre identificare eventuali direttori tecnici riportati nel Certificato CCIAA; per ciascun soggetto è necessario indicare i dati anagrafici di base, la carica sociale e la presenza o meno di condanne ai sensi dell'art. 80 c.1 D.Lgs. 50/2016.

Informazioni su Rappresentanti e Direttore tecnico																																												
(a) Soggetti muniti di rappresentanza *																																												
Indicare (art. 94 c. 3 e 4 del D. Lgs. n. 36/2023):																																												
<ul style="list-style-type: none"> In caso di impresa individuale: Titolare o Direttore tecnico; In caso di società in nome collettivo: Socio amministratore o del Direttore tecnico; In caso di società in accomandita semplice: Socio accomandatari o Direttore tecnico; In caso di altro tipo di società o consorzi: membri del Consiglio di Amministrazione cui sia stata conferita la legale rappresentanza (ivi compresi gli istatori e i procuratori generali); componenti degli organi con poteri di direzione o di vigilanza o soggetti muniti di poteri di rappresentanza, di direzione o di controllo; direttore tecnico o socio unico; Amministratore di fatto nelle ipotesi di cui ai punti precedenti; Nel caso in cui il socio sia una persona giuridica, indicare gli amministratori di quest'ultima; In caso di studio associato: Associati. 																																												
<table border="1"> <thead> <tr> <th colspan="9">Soggetto rappresentante</th> </tr> <tr> <th colspan="9">Aggiungi soggetto</th> </tr> <tr> <th>Nome</th> <th>Cognome</th> <th>Codice Fiscale</th> <th>Carica Sociale</th> <th>Data nascita</th> <th>Comune nascita</th> <th>Nazione nascita</th> <th>Condanne</th> <th></th> </tr> </thead> <tbody> <tr> <td>Utente</td> <td>EC009</td> <td>CFUTEEEC009</td> <td>CONSIGLIERE</td> <td>01/01/1966</td> <td>ESTERO</td> <td>Madagascar</td> <td>No</td> <td></td> </tr> </tbody> </table>									Soggetto rappresentante									Aggiungi soggetto									Nome	Cognome	Codice Fiscale	Carica Sociale	Data nascita	Comune nascita	Nazione nascita	Condanne		Utente	EC009	CFUTEEEC009	CONSIGLIERE	01/01/1966	ESTERO	Madagascar	No	
Soggetto rappresentante																																												
Aggiungi soggetto																																												
Nome	Cognome	Codice Fiscale	Carica Sociale	Data nascita	Comune nascita	Nazione nascita	Condanne																																					
Utente	EC009	CFUTEEEC009	CONSIGLIERE	01/01/1966	ESTERO	Madagascar	No																																					
(b) Direttori tecnici (Indicare solamente i Direttori Tecnici presenti nel Certificato della Camera di Commercio) *																																												
@NoOSI																																												

N.B. In seguito all'adeguamento al nuovo codice D.Lgs. 36/2023, i **soggetti cessati** sono stati espunti dall'elenco dei soggetti rilevanti, pertanto, **la sezione non è più presente.**

Eventuali soggetti cessati inseriti in precedenza resteranno visibili sui documenti precedentemente generati ma non saranno modificabili per assenza della sezione stessa.

Informazioni su rappresentanti e direttori tecnici																																												
(a) Soggetti di rappresentanza *																																												
Indicare:																																												
<ul style="list-style-type: none"> In caso di impresa individuale: Titolare e Direttori tecnici; In caso di società in nome collettivo: Socio e Direttori tecnici; In caso di società in accomandita semplice: Socio accomandatari e Direttori tecnici; In caso di altro tipo di società o consorzi: membri del Consiglio di Amministrazione cui sia stata conferita la legale rappresentanza (ivi compresi istatori e procuratori generali); membri degli organi con poteri di direzione o di vigilanza o soggetti muniti di poteri di rappresentanza, di direzione o di controllo; direttore tecnico o socio unico; persona fisica ovvero socio di maggioranza in caso di società con numero di soci pari o inferiore a quattro (in caso di società con due soci in possesso, ciascuno, del 50% della partecipazione azionaria, indicare entrambi i nominativi); In caso di studio associato: Associati. 																																												
<table border="1"> <thead> <tr> <th colspan="9">Soggetti</th> </tr> <tr> <th colspan="9">Aggiungi soggetto</th> </tr> <tr> <th>Cognome</th> <th>Nome</th> <th>Codice Fiscale</th> <th>Carica Sociale</th> <th>Data nascita</th> <th>Comune nascita</th> <th>Nazione nascita</th> <th>Condanne</th> <th></th> </tr> </thead> <tbody> <tr> <td colspan="9">Nessun Record Trovato</td> </tr> </tbody> </table>									Soggetti									Aggiungi soggetto									Cognome	Nome	Codice Fiscale	Carica Sociale	Data nascita	Comune nascita	Nazione nascita	Condanne		Nessun Record Trovato								
Soggetti																																												
Aggiungi soggetto																																												
Cognome	Nome	Codice Fiscale	Carica Sociale	Data nascita	Comune nascita	Nazione nascita	Condanne																																					
Nessun Record Trovato																																												
(b) Direttori tecnici (Indicare solamente i Direttori Tecnici presenti nel Certificato della Camera di Commercio) *																																												
@NoOSI																																												
(c) Soggetti cessati *																																												
Indicare i soggetti cessati nell'anno precedente la data di pubblicazione del Bando di gara o di invio della lettera d'invito:																																												
<ul style="list-style-type: none"> In caso di impresa individuale: Titolare e Direttori tecnici; In caso di società in nome collettivo: Socio e Direttori tecnici; In caso di società in accomandita semplice: Socio accomandatari e Direttori tecnici; In caso di altro tipo di società o consorzi: membri del Consiglio di Amministrazione cui sia stata conferita la legale rappresentanza (ivi compresi istatori e procuratori generali); membri degli organi con poteri di direzione o di vigilanza o soggetti muniti di poteri di rappresentanza, di direzione o di controllo; direttore tecnico o socio unico; persona fisica ovvero socio di maggioranza in caso di società con numero di soci pari o inferiore a quattro (in caso di società con due soci in possesso, ciascuno, del 50% della partecipazione azionaria, indicare entrambi i nominativi); In caso di studio associato: Associati. 																																												
<p>N.B.: In caso di cessione/conferimento di azienda o di ramo d'azienda, incorporazione o fusione societaria si considerano cessati nonché anche gli Amministratori muniti di poteri di rappresentanza e i Direttori tecnici che hanno operato presso la società ceduta, incorporata o fusa nell'ultimo anno, ovvero sono cessati dalla carica in detto periodo.</p>																																												

- **Appartenenza a consorzi:** in questo campo bisogna indicare l'eventuale appartenenza a:

- Consorzio fra società cooperative di produzione e lavoro costituito ai sensi della legge 25/06/1909, n. 422 e del decreto legislativo del Capo provvisorio dello Stato 14 dicembre 1947, n. 1577, e successive modificazioni [Art. 65, comma 2, lett. b) D.lgs. n. 36/2023];



- Consorzio fra imprese artigiane costituito ai sensi della legge 08/08/1985, n. 443 e successive modificazioni [Art. 65, comma 2, lett. c) D.lgs. n. 36/2023];
- Consorzio stabile, costituito anche in forma di società consortili ai sensi dell'art. 2615-ter del Codice civile, tra imprenditori individuali, anche artigiani, società commerciali, società cooperative di produzione e lavoro [Art. 65, comma 2, lett. d) D.lgs. n. 36/2023]

- *ConSORZI*: in questo campo bisogna indicare se l'Operatore Economico appartiene ad un consorzio/è un consorzio e se rientra in una delle seguenti forme giuridiche:

- Consorzio fra società cooperative di produzione e lavoro costituito ai sensi della legge 25/06/1909, n. 422 e del decreto legislativo del Capo provvisorio dello Stato 14 dicembre 1947, n. 1577, e successive modificazioni [Art. 65, comma 2, lett. b) D.lgs. n. 36/2023];
- Consorzio fra imprese artigiane costituito ai sensi della legge 08/08/1985, n. 443 e successive modificazioni [Art. 65, comma 2, lett. c) D.lgs. n. 36/2023];
- Consorzio stabile, costituito anche in forma di società consortili ai sensi dell'art. 2615-ter del Codice civile, tra imprenditori individuali, anche artigiani, società commerciali, società cooperative di produzione e lavoro [Art. 65, comma 2, lett. d) D.lgs. n. 36/2023]

ConSORZI	
<p>Appartiene a Consorzi *</p> <p>Indicare:</p> <ul style="list-style-type: none"> • Consorzio fra società cooperative di produzione e lavoro costituito ai sensi della legge 25/06/1909, n. 422 e del decreto legislativo del Capo provvisorio dello Stato 14 dicembre 1947, n. 1577, e successive modificazioni [Art. 65, comma 2, lett. b) D.lgs. n. 36/2023]; • Consorzio fra imprese artigiane costituito ai sensi della legge 08/08/1985, n. 443 e successive modificazioni [Art. 65, comma 2, lett. c) D.lgs. n. 36/2023]; • Consorzio stabile, costituito anche in forma di società consortili ai sensi dell'art. 2615-ter del codice civile, tra imprenditori individuali, anche artigiani, società commerciali, società cooperative di produzione e lavoro [Art. 65, comma 2, lett. d) D.lgs. n. 36/2023]. 	<p><input checked="" type="radio"/> No <input type="radio"/> Si</p>
<p>È un Consorzio *</p> <p>Indicare:</p> <ul style="list-style-type: none"> • Consorzio fra società cooperative di produzione e lavoro costituito ai sensi della legge 25/06/1909, n. 422 e del decreto legislativo del Capo provvisorio dello Stato 14 dicembre 1947, n. 1577, e successive modificazioni [Art. 65, comma 2, lett. b) D.lgs. n. 36/2023]; • Consorzio fra imprese artigiane costituito ai sensi della legge 08/08/1985, n. 443 e successive modificazioni [Art. 65, comma 2, lett. c) D.lgs. n. 36/2023]; • Consorzio stabile, costituito anche in forma di società consortili ai sensi dell'art. 2615-ter del codice civile, tra imprenditori individuali, anche artigiani, società commerciali, società cooperative di produzione e lavoro [Art. 65, comma 2, lett. d) D.lgs. n. 36/2023]. 	<p><input checked="" type="radio"/> No <input type="radio"/> Si</p>

- *Inps* (matricola, sede competente)
- *Inail* (codice impresa, P.A.T., sede competente)
- *Cassa edile* (sede, codice azienda, matricola)
- *Albi* in questo campo è possibile indicare l'iscrizione ad albi o ordini professionali, in relazione alla forma giuridica o all'attività svolta e relativa Cassa previdenziale; in caso di Studio Associato bisogna indicare le iscrizioni per ogni associato (specificando per ogni riga anche il nome e cognome).



Cassa edile

Sede Codice azienda

Matricola

Albi

Iscrizione Albi *

Iscrizione ad albi o ordini professionali, in relazione alla forma giuridica o all'attività svolta e relativa Cassa previdenziale.
In caso di Associazione di liberi professionisti o Società di Professionisti:
Indicare le iscrizioni per ogni associato o socio professionista (specificando per ogni riga anche il nome e cognome).

- Indicare i contratti attivi. Il campo indica contratti passati o in essere con l'Ente
- Indicare gli Enti ai quali ci si vuole iscrivere
- Cliccare su **avanti**

Contratto Attivo

Il fornitore ha, o ha avuto, un contratto attivo

Enti

Selezione gli enti a quali ci si vuole iscrivere (Spuntare l'ente principale)

Enti da associare

Enti associati

- AS
- Ac
- Ce
- Et
- Ac
- Ac
- Ac
- ET

* = Campo Obbligatorio

[Indietro](#) [Salva](#) [Avanti](#)

- Alla schermata di **Riepilogo dati**, cliccare su **Procedi**

PRO-Q
E-PROCUREMENT EVOLUTION

CET Mario Rossi (Operatore Economico_23) Logout

Registrazione | Albo Fornitori | Utilità | Sistema di Qualificazione | Gare | Info & Service Desk

Identificazione Dati Op. Econ. Riepilogo Dati

Dati Utente

Cognome	Rossi	Nome	Mario
Codice Fiscale	CFMRRRSS60M	Stato del Fornitore	
Profilo Utente	Legale Rappresentante		
Luogo e Data di nascita			
Città	Parigi	Provincia	Estero
Nazione	FRANCIA	Data di nascita (gg/mm/aaaa)	01/01/1960
Residenza			
Città	Milano	Provincia	Milano
Indirizzo	Viale Monza	N.	45
CAP	000149		
Recapiti			
Telefono	02457845	Fax	
E-mail	mariorossi@mail.it		



Luogo _____ Data (gg/mm/aaaa) 07/01/2023

Contratto Attivo

Il fornitore ha, o ha avuto, un contratto attivo

[Indietro](#) [Procedi](#)



Una volta che la registrazione risulta correttamente avvenuta, compare la dicitura “l’inserimento DATI richiesti è stato eseguito correttamente”.

PRO-Q
E-PROCUREMENT EVOLUTION

Registrazione | Albo Fornitori | Utilità | Sistema di Qualificazione | Gare | Info & Service Desk | Log Out

Registrazione Fornitori

L’inserimento DATI richiesti è stato eseguito correttamente.
Cliccare sul pulsante "AVANTI" per partecipare alle gare.

[Avanti](#)

Cliccando su Avanti, compare la scheda riepilogativa dell’Operatore Economico, che risulta regolarmente registrato al portale PRO-Q, come da spia di avvenuta registrazione di colore verde

PRO-Q
E-PROCUREMENT EVOLUTION

Registrazione | Albo Fornitori | Utilità | Sistema di Qualificazione | Gare | Info & Service Desk | Log Out

Informazioni

Contatti Service Desk Pro-Q	Requisiti tecnici per uso sistema
Elenco categorie merceologiche	Esito Gare
Regolamenti	Avviso istituzione Albo Fornitori
Bandi scaduti	Procedure senza bando scadute
Fornitori Operativi	

Scheda Fornitore


Stato del Fornitore	Registrato	Data di registrazione	21/04/2021
Scadenza annuale		Stato documenti fornitore	Regolare
Scadenza triennale		Data approvazione storica	
Comunicazioni di albo non lette	Nessuna	Comunicazioni di gara non lette	Nessuna

Ultime news

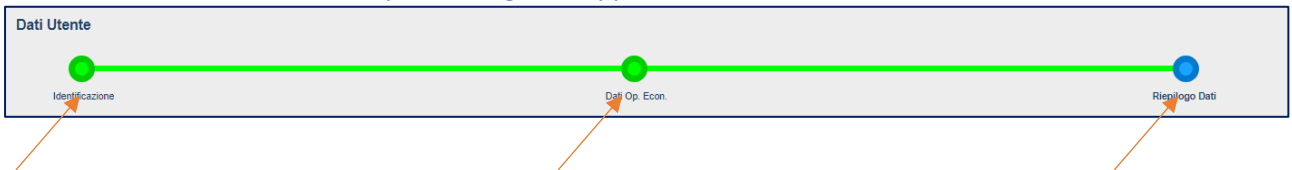


3.1 Modifica della registrazione

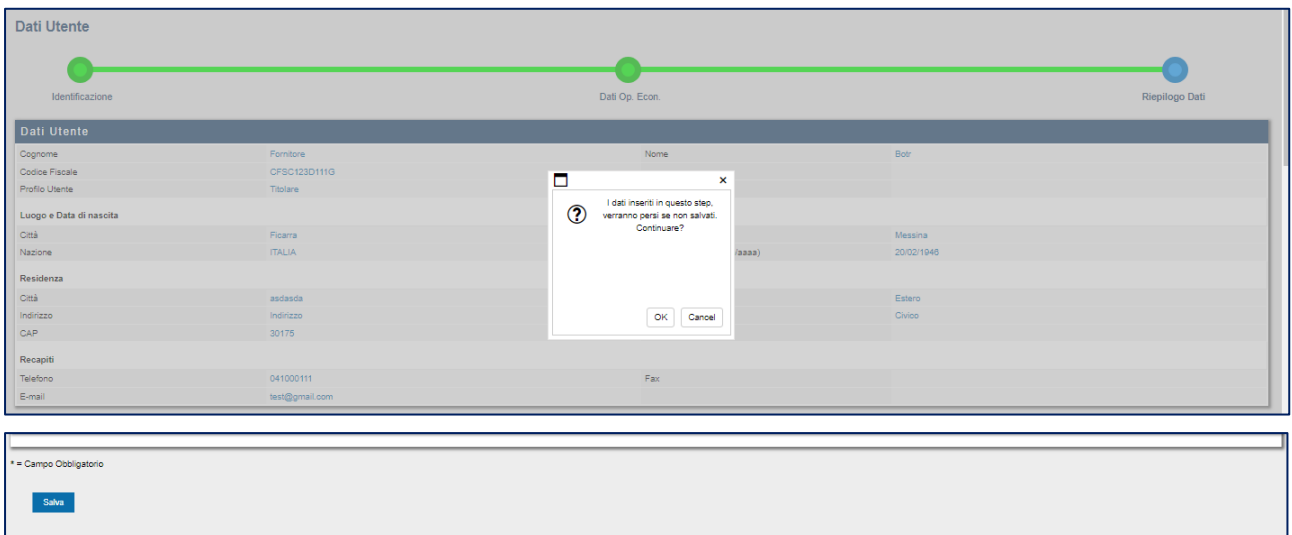
L'utente registrato al sistema telematico potrà effettuare la modifica dei dati inseriti dal menù **REGISTRAZIONE > Dati utente.**



Cliccando la scritta sottostante il pallino verde della barra di modifica, l'utente accederà direttamente alla sezione nella quale si vogliono apportare le modifiche.



Il sistema richiederà conferma a procedere. I dati modificati se non salvati andranno persi, lasciando attivi quelli presenti.



Cliccando **SALVA** a fondo pagina i dati saranno salvati saranno visibili nella sezione **"Riepilogo"**.

N.B. In caso di partecipazione ad una gara, le modifiche apportate e salvate saranno immediatamente visibili nella nuova Domanda di partecipazione generata.



4. Il Processo di Iscrizione all'Albo dei Fornitori

L'iscrizione Albo Fornitori è quel processo che permette ai Fornitori di essere invitati a partecipare alle procedure negoziate da parte delle Pubbliche Amministrazioni.

Il processo di iscrizione si articola in fasi (di seguito anche "step").

N.B.: i primi due step sono in comune con il processo di registrazione; pertanto, l'utente già registrato proseguirà nella compilazione dallo Step 3 in poi. Diversamente un nuovo utente inizierà con la compilazione dallo Step 1. (Si rinvia al paragrafo sul processo di Registrazione).

- Dall'home page del portale PRO-Q, cliccare su **Albo Fornitori > Iscrizione Fornitori**;
- Cliccare su Procedi con l'iscrizione all'Albo;

STEP 3 (Capacità Economico Finanziarie)

Fatturato globale			
Anno *		Importo Euro *	
2022		0,00	
2021		0,00	
2020		0,00	



- **Capacità economiche e finanziarie**, permette di specificare le qualità economico-finanziarie dell'operatore economico, indicando:

- *Istituti di credito* (istituti di credito con i quali si sono avuti maggiori rapporti negli ultimi tre anni)
- *Capitale sociale* (dichiarato e versato)
- *Titolari quote/azioni* (titolari quote/azioni del capitale sociale come da libro soci)
- *Fatturato globale* (ultimi tre anni)

STEP 4 (Informazioni)

- **Informazioni tecniche:** consente di dichiarare eventuali certificazioni in possesso, specificando a titolo esemplificativo:

- Certificazioni SOA
- Certificazioni ISO 9001
- Ecc.

I documenti relativi alle certificazioni andranno poi allegati nell'apposita sezione "Inserimento Documenti" (dopo il riepilogo dei dati).

- **Informazioni commerciali per indicare:**

- Sedi secondarie nel territorio nazionale
- Certificazioni commerciali (certificazioni commerciali ottenute da soggetti terzi per servizi e prodotti)
- Brevetti (brevetti e altri diritti di privativa)
- Principali clienti in ordine decrescente di importo e % sul fatturato secondo l'ultimo bilancio approvato (per l'inserimento occorre indicare ragione sociale, importo e % di fatturato, quindi cliccare sul tasto "Aggiungi"; in tal modo il cliente sarà visualizzato nella griglia sovrastante)
- Aree di interesse per gli appalti della Stazione Appaltante

- **Informazioni su organizzazione aziendale per indicare:**

- Tipo di contratto (tipo di contratto, dettagli contratto)
- Personale (dirigenti, quadri, impiegati, operai, altro personale)



STEP 5 (Dichiarazioni)

• **Dichiarazioni:** consente di specificare le seguenti informazioni:

- *Società controllate*
- *Società controllanti*
- *Obblighi rispetto alla normativa sul collocamento obbligatorio*
- *Dichiarazioni in merito ai requisiti morali di cui all'art. 94 c.1 D.Lgs. 36/2023:* è possibile rendere le seguenti dichiarazioni per sé stessi e per gli altri soggetti indicati allo step “Dati Operatore Economico” oppure solamente per sé stessi; in questo ultimo caso andranno successivamente allegate delle apposite dichiarazioni rese da tali soggetti;
- *Condanne (art. 94 c.1 D.Lgs. 36/2023)*
- *Condanne dei soggetti cessati (art. 80 c.1) **NON è più richiesto rendere le dichiarazioni per i soggetti cessati*** essendo espunti dal novero dei soggetti rilevanti ai sensi dell’art. 94 c. 3 e 4 del D.Lgs. 36/2023
- *Luogo (luogo firma)*

STEP 6 (Categorie Merceologiche)

In questo step vengono successivamente presentati gli elenchi delle categorie merceologiche di Servizi, Forniture e Lavori Pubblici in cui l'Albo Fornitori è suddiviso, e per le quali l’Operatore Economico può fare richiesta di iscrizione.

Per selezionare una categoria merceologica è possibile procedere in due modalità, dopo aver posizionato il mouse all’interno del campo “Categoria Merceologica”:

- 1) è possibile consultare l’elenco delle categorie merceologiche (sono visualizzate le prime 10 in ordine alfabetico, per vederne di più è necessario cliccare sul simbolo della “freccia”) e poi selezionare la categoria di specifico interesse;
- 2) digitare alcune lettere del nome della categoria di interesse; le lettere digitate costituiranno un filtro di ricerca, e quindi nella tendina sotto saranno visualizzate le sole categorie che contengono nella descrizione i caratteri digitati. Per ripristinare la situazione iniziale è necessario cancellare il testo inserito nel campo.



Selezionata una categoria merceologica, è possibile scegliere una o più sottocategorie di interesse; nel caso non siano previste delle sottocategorie, l'iscrizione si intende alla categoria.

Per le categorie di Servizi e di Forniture, è necessario specificare anche la somma dei fatturati degli ultimi tre anni per la specifica categoria merceologica (usare la virgola “,” come separatore degli eventuali decimali) e selezionare una fascia di fatturato compatibile con il valore inserito nel campo precedente.

Il fatturato specifico da dichiarare per ciascuna categoria merceologica nella domanda di iscrizione è riferito allo stesso triennio solare in cui si dichiara il fatturato globale.

Per la categoria di Lavori Pubblici, dovrà essere specificata la Classifica SOA, l'eventuale abilitazione per la progettazione (SI/NO) e la scadenza SOA triennale (è possibile digitare la data direttamente nell'apposito campo o cliccare sull'icona per visualizzare il calendario).



Terminato l’inserimento dei dati per la singola categoria è necessario selezionare il tasto **“Aggiungi”** per salvarla. In questo modo la categoria così salvata comparirà nella griglia sottostante. L’operazione sopra indicata potrà essere reiterata per tutte le categorie merceologiche d’interesse, fino ad un massimo di 5 categorie per tipologia d’appalto.

Categoria merceologica	Fascia di fatturato	Fatturato ultimi 3 anni	
Autotrasporto	Fino a € 200.000,00	180.000,00	
Sotto-Categoria Merceologica			
Idrico			

Per cancellare una categoria aggiunta accidentalmente, cliccando sull’icona del cestino è possibile **eliminare** la singola sottocategoria oppure la categoria; in tal caso saranno eliminate anche tutte le sottocategorie associate.



Qualora si volesse **modificare** la Categoria Merceologica appena inserita (per aggiungere una sottocategoria o cambiare i dati numerici richiesti) basterà semplicemente digitare la descrizione della stessa nel menu a tendina **“Categoria Merceologica”**, selezionare una sottocategoria aggiuntiva se disponibile e cliccare su **“Modifica”** per aggiungerla.

È possibile salvare le modifiche cliccando sul comando **“Salva”** oppure proseguire alla fase successiva (**“Riepilogo”** ed **“Inserimento Documenti”**) cliccando su **“Avanti”**.

STEP 7 (Riepilogo)

Viene proposta una pagina di riepilogo di tutti i dati inseriti negli step precedenti.

Se i dati inseriti non sono corretti, è possibile ritornare agli step precedenti cliccando sul pulsante **“Indietro”** oppure diversamente confermarli e procedere allo step successivo con **“Procedi”**.

Si veda l’immagine alla pagina seguente.



PRO-Q
INIZIATIVA ECONOMICA
Albo Fornitori (Riepilogo 7 di 7)

Identificazione | Dati Op. Econ. | Capacità Eco/Fin. | Informazioni | Dichiarazioni | **Categorie** | Riepilogo Dati | Documenti | Riepilogo

Dati Utente

Cognome: [redacted] Nome: [redacted]
 Indirizzo: [redacted] Stato del Fornitore: [redacted] Indirizzo in corso (Richiesta iscrizione non ancora inviata alla SO)

Luogo e Data di nascita

Città: [redacted] Provincia: [redacted]
 Nazione: [redacted] Data di nascita (gg/mm/aaaa): [redacted]

Residenza

Città: [redacted] Provincia: [redacted]
 Indirizzo: [redacted] N.: [redacted]
 CAP: [redacted] N.: [redacted]

Recapiti

Telefono: [redacted] Fax: [redacted]
 Email: [redacted]

Dati Fornitore

Ragione Sociale: [redacted] Tipo di Fornitore: [redacted]
 Sito Internet: [redacted] IBAN: [redacted]
 Codice Fiscale: [redacted] Partita IVA: [redacted]
 Email Fornitore (non PEC): [redacted] PEC Fornitore: [redacted]

Sede Legale

Indirizzo: [redacted] N.: [redacted]
 Città: [redacted] CAP: [redacted]
 Provincia: [redacted] Avulfo: [redacted] Nazione: [redacted]
 Telefono: [redacted] Fax: [redacted]

Camera di Commercio

Appartenenza alla categoria delle micro piccole e medie imprese: No
 Numero di iscrizione: [redacted] Sede: [redacted]
 Data di iscrizione (gg/mm/aaaa): [redacted]
 Oggetto sociale (severità): [redacted]
 Codice attività: [redacted]
 RIG: [redacted] Data termine della società: [redacted]
 Note istituzionali (sistemi identificativi): [redacted]
 Data atto costitutivo: [redacted]

Dati operative

Indirizzo	Latitudine	Longitudine
Nessuna Sede Operativa		

Informazioni su rappresentanti e direttori tecnici

SSoggetti di rappresentanza (titoli, soci, amministratori e altri soggetti simili di rappresentanza)	Cognome	Nome	Codice Fiscale	Carica Sociale	Data nascita	Comune nascita	Nazione nascita	Comune
SSoggetti di rappresentanza	[redacted]	[redacted]	[redacted]	[redacted]	[redacted]	[redacted]	[redacted]	[redacted]

SSoggetti tecnici

SSoggetti tecnici: No
 SSoggetti cessati: No

Comerci

Appartenenza a società: No
 E' un Comerciario: No

Cassa delle

Sede: [redacted] Codice attività: [redacted]
 Indirizzo: [redacted]

Albi

Iscrizione Albi: No

ES

ES selezionati: [redacted]

Capacità economiche e finanziarie

Indici di credito con i quali si sono avuti maggiori rapporti negli ultimi tre anni: [redacted]
 Capitale sociale Euro: [redacted]
 Totale somme versate dal capitale sociale (come da libro albi): [redacted]
 Capitale versato Euro: [redacted]

Fatturato globale

Anno	Importo Euro
2020	20.000,00
2019	20.000,00
2018	20.000,00

Informazioni

Informazioni tecniche

Certificazione per Costruttori Pubblici di Lavori (COPAL): No
 Certificazione ISO 9001: No

Informazioni commerciali

Sedi secondarie: No
 Certificazioni commerciali ottenute da soggetti terzi per servizi e prodotti: No
 Brevetti e altri diritti di proprietà: No
 Principali clienti in ordine decrescente di importo e % sul fatturato: [redacted]

Informazioni sull'organizzazione aziendale

Tipo di contratto	Agibilità	Dettagli contratto
Dirigenti	3	Quali: 2
Impiegati	5	Operai: 10
Altri personale (ex. CO/CA/PS, ecc.)	0	

Dichiarazioni

Società controllata: No
 Società controllante: No
 Nome socio (abilitato): [redacted] che è in regola con le norme che disciplinano il diritto del lavoro dei disabili ed ha ottenuto agli obblighi di cui all'articolo 17 della legge numero 68/1999 per me stesso (alghieri) per altri soggetti relativi dichiarazioni)
 Condanna (art. 60 c.1): [redacted] che nei cinque (5) anni precedenti la data di deposito della domanda di partecipazione a bandi di gara o di appalto non ha subito condanne penali definitive o condanne provvisorie di condanna divieto ininterrottato e sentenza di applicazione della pena su richiesta ai sensi dell'articolo 444 del codice di procedura penale per reati di cui alla lettera a), b), c), d), e), f), g) del comma 1 dell'art. 60 del D.Lgs. 60/2016 (alghieri) per conto dei soggetti di cui alla lettera a) e b) della sezione "Dati Operativi Economici" rispettivamente Soggetti di rappresentanza e Direttori tecnici (non presenti) le relative dichiarazioni)
 Condanna dei soggetti cessati (art.60 c.1): [redacted] che nei confronti dei soggetti di cui alla lettera c) della sezione "Dati Operativi Economici" (Soggetti cessati) (non presenti) alghieri le relative dichiarazioni)

Sottosezioni a categorie merceologiche

Servizi

Categoria Merceologica	Fascia di fatturato	Fatturato ultimi 3 anni
[redacted]	[redacted]	[redacted]

Forniture

Categoria Merceologica	Fascia di fatturato	Fatturato ultimi 3 anni
[redacted]	[redacted]	[redacted]

Servizi

Categoria Merceologica	Fascia di fatturato	Proiezione	Suddivisione SOA
[redacted]	[redacted]	[redacted]	[redacted]

Contratto Attivo

Il Fornitore ha, a he avuto, un contratto attivo: [redacted]

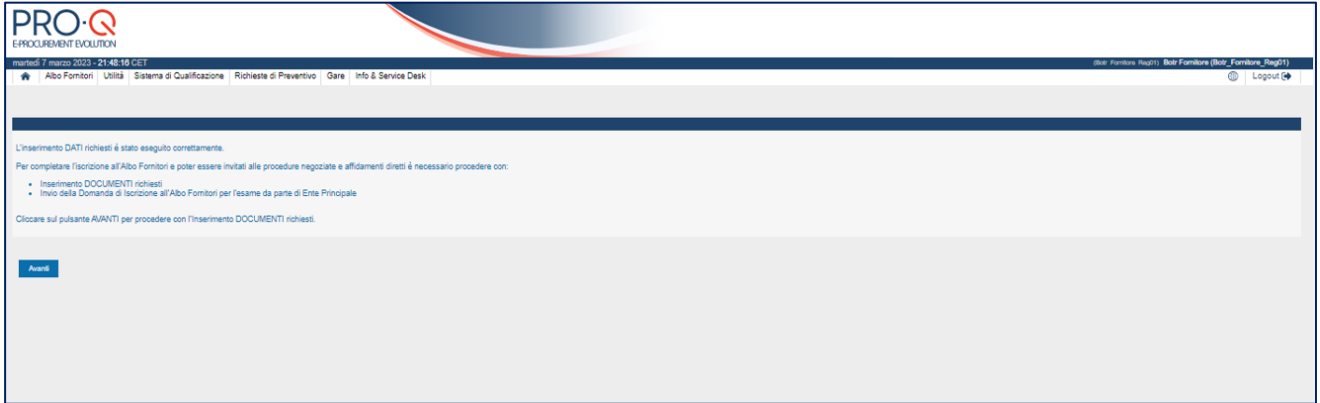
Indietro **Pronto**

© Informatica

Versione: 2021.0.0.81, modello: PM, compilazione: 2021.04.21 12:38 @ dds



Dopo lo step di riepilogo, la piattaforma ricorda che l'inserimento dei dati richiesti è stato completato e che la fase successiva prevede l'inserimento dei documenti richiesti dalla Stazione Appaltante.

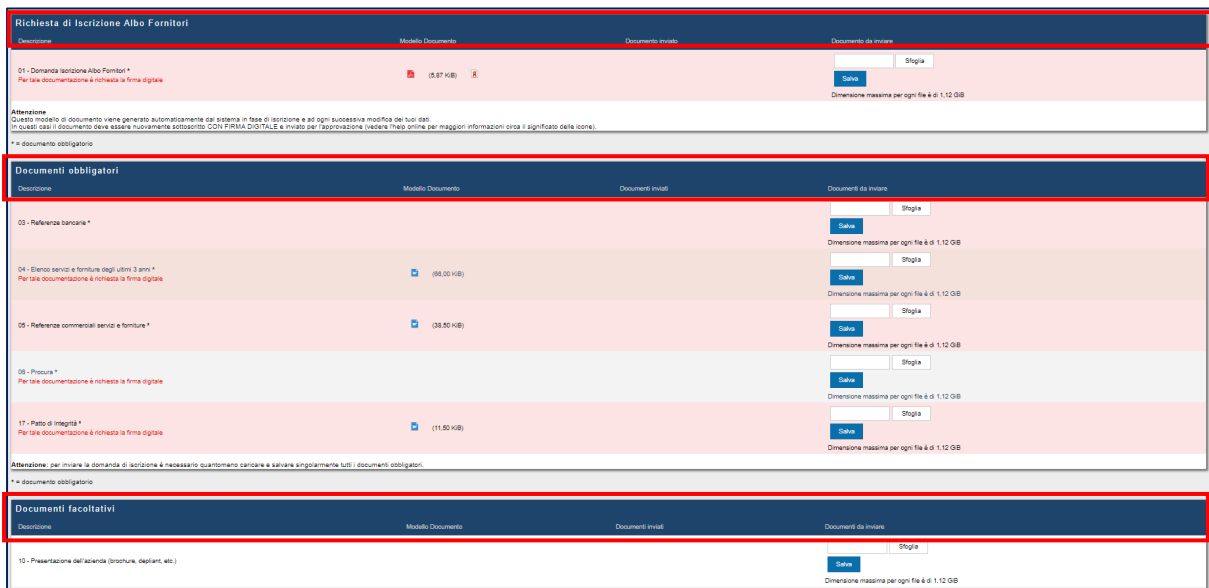


STEP 8 (Inserimento DOCUMENTI e invio richiesta)

In questa fase è necessario caricare nel sistema i documenti richiesti.

Ci sono **tre** principali **tipologie** di documenti:

- Domanda di Iscrizione Albo Fornitori
- Documenti Obbligatori
- Documenti facoltativi



Per alcuni documenti il sistema propone un modello di documento predisposto dalla Stazione Appaltante.




Domanda di Iscrizione Albo Fornitori

Il sistema genera automaticamente la **Domanda Iscrizione Albo Fornitori**, con i dati inseriti nelle fasi precedenti.

Richiesta di Iscrizione Albo Fornitori	Modello documento	Documento inviato	Documento da inviare
01 - Domanda Iscrizione Albo Fornitori di IPZS L.p.s. Per tale documentazione è richiesta la firma digitale	(8,44 KiB)		<input type="text" value="Sfoggia"/> <input type="button" value="Salva"/> Dimensione massima per ogni file è di 20,03 MB
ATTENZIONE Questo modello di documento viene generato automaticamente dal sistema in fase di iscrizione e ad ogni successiva modifica dei tuoi dati. In questi casi il documento deve essere nuovamente sottoscritto CON FIRMA DIGITALE e inviato per l'approvazione (vedere l'help online per maggiori informazioni circa il significato delle icone).			
* = documento obbligatorio			

Procedere come di seguito indicato:

- scaricare sul pc il Documento Generato, cliccando  sull'icona in prossimità della colonna "Modello documento";
- apporre sul documento stesso la firma digitale della persona indicata nel documento, assicurandosi che sia munita dei necessari poteri di sottoscrizione;
- allegare il nuovo documento firmato cliccando su "Sfoggia", e, terminato il caricamento (segnalato da una spia verde accanto al documento), cliccare su "Salva". Ora il documento è salvato nel sistema

Richiesta di Iscrizione Albo Fornitori	Modello documento	Documento inviato	Documento da inviare
01 - Domanda Iscrizione Albo Fornitori di IPZS S.p.A.* Per tale documentazione è richiesta la firma digitale	(8,44 KiB)		Documento test p7m (107,54 KiB) Dimensione massima per ogni file è di 20,03 MB
ATTENZIONE Questo modello di documento viene generato automaticamente dal sistema in fase di iscrizione e ad ogni successiva modifica dei tuoi dati. In questi casi il documento deve essere nuovamente sottoscritto CON FIRMA DIGITALE e inviato per l'approvazione (vedere l'help online per maggiori informazioni circa il significato delle icone).			

Cliccando sull'apposito tasto cestino  è possibile rimuovere il file appena inserito per sostituirlo.

Questo modello di documento sarà generato automaticamente dal sistema in fase d'iscrizione e ad ogni successiva modifica dei DATI. Dopo ogni modifica il documento dovrà essere nuovamente sottoscritto, allegato ed inviato alla Stazione Appaltante.



La Domanda di Iscrizione (autogenerata) è un documento sempre obbligatorio per concludere l'iter di iscrizione.

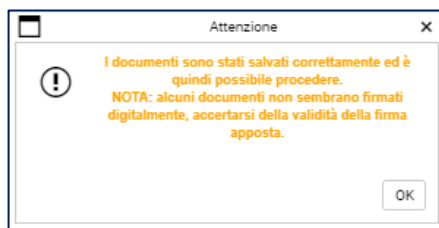
Per inserire un documento a sistema, occorre premere su , caricare il file (attendere la comparsa del led verde indicante la fine del caricamento), quindi cliccare su . A questo punto il documento sarà salvato e pronto per essere inviato.

L'icona  indica che il file è correttamente sottoscritto con firma digitale;

L'icona  indica che il file non è sottoscritto con firma digitale;

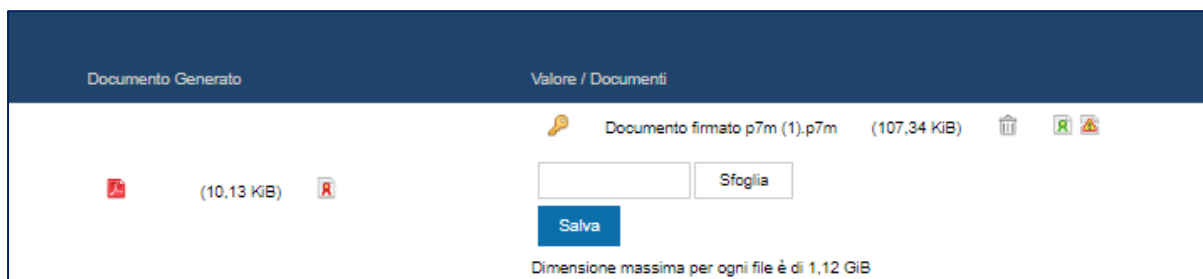
L'icona  indica che si è prodotto un alert sul documento che non rispetta il formato richiesto.

Qualora in corrispondenza di un campo per il quale è richiesta la firma digitale venga allegato un documento senza tale firma, il sistema mostrerà il seguente messaggio di avviso all'utente.



Il messaggio non è bloccante per il caricamento del documento che sarà correttamente visualizzabile dalla Stazione Appaltante una volta aperto.

N.B. Anche se il sistema consente il caricamento di file non firmati digitalmente e segnala la non conformità con il messaggio sopra indicato, è in ogni caso di esclusiva responsabilità dell'Operatore Economico caricare i file nel formato richiesto dalla Stazione Appaltante.





Documenti Obbligatori

La fase successiva prevede il caricamento dei documenti obbligatori proposti dal portale - in base alle selezioni operate negli step di caricamento dati, e conformemente al Regolamento Acquisti della Stazione Appaltante - indispensabili per poter inoltrare la richiesta di iscrizione all'Albo Fornitori. I documenti obbligatori sono contrassegnati dal colore rosa di sfondo.

Ogni documento dovrà essere caricato, allegandolo nel corrispettivo spazio, cliccando su **"Sfoglia"**, e, terminato il caricamento (comparsa del led verde), cliccando su **"Salva"**. Questa operazione va eseguita per ogni documento da allegare.

Per i documenti per i quali è previsto un modello, si procede nel seguente modo:

- scaricare il modello
- compilare il modello e/o firmarlo digitalmente secondo le richieste indicate per lo specifico documento
- ricaricarlo a sistema e salvare (si veda la procedura indicata al punto precedente).

Questionari

In base alle categorie merceologiche per le quali si sta procedendo all'iscrizione, la Stazione Appaltante potrebbe richiedere la compilazione di uno o più questionari.

In tal caso è necessario:



- Cliccando sul tasto **“Compila”** l’Operatore Economico accede alla pagina per rispondere alle domande facenti parte del questionario; per ciascun campo da completare sarà indicato il tipo di valore consentito per la risposta (valore numerico, testo, *checkbox* di scelta).

Modifica Iscrizione
riguardante il fornitore **carlo rossi**

Identificazione Dati Op. Econ. Capacità Eco/Fin Informazioni Dichiarazioni Categorie Riepilogo Dati Documenti Riepilogo

Scheda fornitore

Nome	Descrizione	Consegnato	
Questionario specifiche toner di stampa	In questo question	No	Compila
Questionario Albo 2021 y1 *	Questionario tutt	No	Compila

ATTENZIONE
Per poter inviare la documentazione è necessario compilare e consegnare tutti i questionari con compilazione obbligatoria.
* = questionario obbligatorio

Nome Questionario specifiche toner di stampa
Descrizione In questo questionario vengono raccolte informazioni riguardo i toner disponibili per la stampa delle banconote.
Compilatore carlo rossi

1 Numero colori

1 Quadricromia

2 Pentacromia

3 Esacromia

Salva **Consegna** **Indietro**

Il questionario potrà essere compilato in più sessioni di lavoro, in tal caso, prima di uscire, è necessario cliccare sul pulsante **“Salva”** per poter riprendere la compilazione in un momento successivo (per uscire dalla compilazione cliccare sul pulsante **“Indietro”**), oppure potrà essere compilato in una singola sessione di lavoro in tal caso è comunque necessario cliccare sul pulsante **“Salva”** per non perdere i dati inseriti prima di uscire (per uscire dalla compilazione cliccare sul pulsante **“Indietro”**).

Terminata la compilazione di un questionario:

- cliccare sul comando **“Consegna”**. Una volta cliccato sul tasto **“Consegna”** l’Operatore Economico, dalla pagina modifica dati e documenti, visualizzerà **SI**



Modifica Iscrizione
riguardante il fornitore **carlo rossi**

Identificazione Dati Op. Econ. Capacità Eco/Fin Informazioni Dichiarazioni Categorie Riepilogo Dati **Documenti** Riepilogo

Scheda fornitore

Nome	Descrizione	Consegnato	
Questionario specifiche toner di stampa	In questo questionario vengono raccolte informazioni riguardo i toner disponibili per la stampa delle banconote.	Sì	Modifica Scarica
Questionario Albo 2021 y1 *	Questionario tutti i tipi	No	Completa

ATTENZIONE
Per poter inviare la documentazione è necessario compilare e consegnare tutti i questionari con compilazione obbligatoria.
* = questionario obbligatorio

- cliccare sul comando **“Scarica”** . Scaricare il file in formato pdf, salvare il file sul PC.
- **firmare digitalmente** e poi **caricare** a sistema nella sezione documenti alla voce relativa al questionario compilato.

Il questionario consegnato può essere modificato dall’Operatore Economico. il questionario, in seguito alla modifica, sarà riportato in stato **“non consegnato”** e quindi non sarà visualizzabile lato Stazione Appaltante; dopo ogni modifica apportata va effettuata nuovamente la consegna, lo scaricamento del file pdf, la firma digitale del file pdf ed il suo caricamento in sostituzione della precedente versione.

Documenti Facoltativi

Se previsti dalla Stazione Appaltante, l’operatore può procedere all’inserimento di documentazione facoltativa negli appositi campi.



Ultimato l'inserimento delle richieste documentali, ci si può avviare alla conclusione del processo di iscrizione.

Descrizione	Modello Documento	Documento inviato	Documento da inviare
01 - Domanda iscrizione Albo Fornitori * <small>Per tale documentazione è richiesta la firma digitale</small>	(5,87 KB)		<input type="text"/> <input type="button" value="Salva"/> <input type="button" value="Sfoglia"/>
<small>Dimensione massima per ogni file è di 1,12 GB</small>			
Attenzione <small>Questo modello di documento viene generato automaticamente dal sistema in fase di iscrizione e ad ogni successiva modifica dei tuoi dati. In questi casi il documento deve essere nuovamente sottoscritto CON FIRMA DIGITALE e inviato per l'approvazione (vedere help online per maggiori informazioni circa il significato delle icone).</small>			
<small>* = documento obbligatorio</small>			
Documenti obbligatori			
Descrizione	Modello Documento	Documenti inviati	Documenti da inviare
03 - Riferenze bancarie *			<input type="text"/> <input type="button" value="Salva"/> <input type="button" value="Sfoglia"/>
<small>Dimensione massima per ogni file è di 1,12 GB</small>			
04 - Elenco servizi e forniture degli ultimi 3 anni * <small>Per tale documentazione è richiesta la firma digitale</small>	(66,00 KB)		<input type="text"/> <input type="button" value="Salva"/> <input type="button" value="Sfoglia"/>
<small>Dimensione massima per ogni file è di 1,12 GB</small>			
05 - Riferenze commerciali servizi e forniture *	(38,50 KB)		<input type="text"/> <input type="button" value="Salva"/> <input type="button" value="Sfoglia"/>
<small>Dimensione massima per ogni file è di 1,12 GB</small>			
06 - Procura *			<input type="text"/> <input type="button" value="Salva"/> <input type="button" value="Sfoglia"/>
<small>Dimensione massima per ogni file è di 1,12 GB</small>			
17 - Patto di Integrità * <small>Per tale documentazione è richiesta la firma digitale</small>	(11,50 KB)		<input type="text"/> <input type="button" value="Salva"/> <input type="button" value="Sfoglia"/>
<small>Dimensione massima per ogni file è di 1,12 GB</small>			
Attenzione: per inviare la domanda di iscrizione è necessario quantomeno caricare e salvare singolarmente tutti i documenti obbligatori.			
<small>* = documento obbligatorio</small>			
Documenti facoltativi			
Descrizione	Modello Documento	Documenti inviati	Documenti da inviare
10 - Presentazione dell'azienda (brochure, depliant, etc.)			<input type="text"/> <input type="button" value="Salva"/> <input type="button" value="Sfoglia"/>
<small>Dimensione massima per ogni file è di 1,12 GB</small>			



Eventuali sezioni obbligatorie non compilate saranno evidenziate di **colore rosso**.

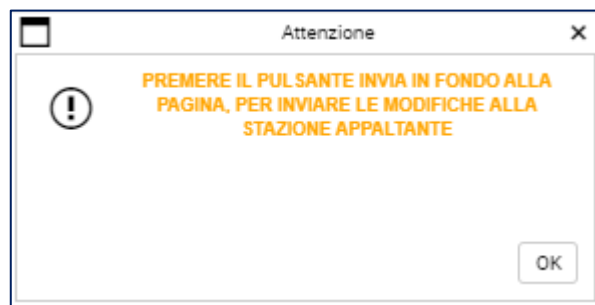
È necessario compilare tutti i campi obbligatori presenti; diversamente il pulsante **INVIA** in fondo alla pagina NON compare e il processo non può essere concluso.

Invio richiesta d'iscrizione

Dopo aver:

- caricato la domanda di iscrizione (firmata digitalmente)
- caricati tutti i documenti richiesti
- compilato e consegnato l'eventuale questionario richiesto (si ricorda che la compilazione del questionario è richiesta esclusivamente per specifiche categorie merceologiche, quindi tale richiesta potrebbe non essere presente).

il sistema riporterà il seguente messaggio, cliccare su **OK** per procedere.





Il sistema rende disponibile la funzionalità di invio della richiesta di iscrizione alla Stazione Appaltante, tale funzionalità si rende disponibile attraverso il pulsante **“Invia”** posto in fondo alla pagina.

Descrizione	Modello Documento	Documenti inviati	Documenti da inviare
10 - Presentazione dell'azienda (brochure, depliant, etc.)			<input type="text"/> <input type="button" value="Salva"/> Dimensione massima per
14 - Altri documenti			<input type="text"/> <input type="button" value="Salva"/> Dimensione massima per

Attenzione: assicurarsi di inviare tutti i documenti necessari in base ai dati aziendali forniti e alle categorie merceologiche selezionate.

ATTENZIONE
Assicurarsi di inviare tutti i documenti necessari in base ai dati aziendali forniti e alle categorie merceologiche selezionate, **pena il rifiuto della domanda di iscrizione**. In particolare:

- i documenti 04 e 05 sono obbligatori se sono state selezionate categorie di servizi e forniture ad eccezione di Forniture Elettorali, Vendite, Servizi di architettura e ingegneria, Servizi elettorali, Servizi di ristorazione in concessione, Se in concessione;
- il documento 06 è obbligatorio in caso di dichiarazioni rese da un procuratore;
- il documento 07 è obbligatorio in caso di dichiarazioni rese da chi ha compilato la domanda solo per se stesso;
- il documento 07bis è obbligatorio in caso di condanne di cui all'art. 94 c.1 D.Lgs. 36/2023;
- il documento 08 è obbligatorio in caso di dichiarazioni rese da chi ha compilato la domanda solo per se stesso ed in presenza di soggetti cessati;
- il documento 11 è obbligatorio in caso sia stato dichiarato il possesso di certificazioni di qualità;
- il documento 12 è obbligatorio in caso sia stato dichiarato il possesso di certificazioni SOA;
- il documento 13 è obbligatorio in caso sia stato dichiarato il possesso di altre certificazioni;
- il documento 15 è obbligatorio in caso sia stato compilato un questionario;
- il documento 16 è obbligatorio in caso sia stata selezionata la categoria Servizi di architettura e ingegneria;
- **il documento 18 è obbligatorio in caso sia stato dichiarato il possesso di certificazioni di gestione ambientale;**
- il documento 19 è obbligatorio in caso sia stato dichiarato il possesso di certificazioni di sicurezza ISO 34001 o CWA 15374;

N.B. La modifica e l'invio della documentazione che accetta file multipli sostituisce, ove presenti, i file inviati precedentemente.

Cliccando sul pulsante **“INVIA”**:

- viene visualizzato il **messaggio d'invio documenti eseguito con successo** e l'Operatore Economico riceverà una mail di conferma che la richiesta di iscrizione è stata inoltrata alla Stazione Appaltante.
- Tale comunicazione sarà comunque presente all'interno dell'Albo nella **sezione Comunicazione Ricevute** che l'Operatore Economico potrà aprire e leggere nel dettaglio.

PRO-Q
E-PROCUREMENT EVOLUTION

Home > Albo Fornitori > **Inserimento Documenti Completato**

Albo Fornitori | Utilità | Sistema di Qualificazione | Richieste di Preventivo | Gare | Info & Service Desk | Log Out

Inserimento Documenti Completato

L'inserimento DOCUMENTI richiesti è stato eseguito correttamente.
La richiesta di Iscrizione all'Albo Fornitori è stata inviata correttamente.

Cliccare sul pulsante "CHIUDI" per tornare alla pagina Home.

Attenzione: la richiesta di iscrizione NON viene inviata se non si clicca sul pulsante “INVIA”!



Scheda fornitore

Dalla propria home page, l'operatore economico visualizza la Scheda Fornitore in cui si trovano informazioni relative a:

- Stato fornitore (operativo, iscrizione in corso, registrato, ecc.)
- Stato documenti
- Date rilevanti (di registrazione, di scadenza)
- Comunicazioni di albo e gara con link diretto al dettaglio del messaggio.

PRO-Q
E-PROCUREMENT EVOLUTION

Albo Fornitori | Utilità | Sistema di Qualificazione | Richieste di Preventivo | Gare | Info & Service Desk | Log Out

Informazioni

Contatti Service Desk Pro-Q	Requisiti tecnici per uso sistema
Elenco categorie merceologiche	Esito Gare
Regolamenti	Avviso Istituzione Albo Fornitori
Bandi scaduti	Procedure senza bando scadute
Fornitori Operativi	

Scheda Fornitore

Stato del Fornitore	Iscrizione da approvare (Richiesta iscrizione in valutazione da parte della SA)	Data di registrazione	21/04/2021
Scadenza annuale		Stato documenti fornitore	Regolare (documenti modificati in attesa di approvazione)
Scadenza triennale		Data approvazione storica	
Comunicazioni di albo non lette	1 non letta	Comunicazioni di gara non lette	Nessuna

Dettaglio Comunicazione inviata-Richiesta Iscrizione

Inviata: 07/03/2023 21:54:53
 Mittente: Ente Principale
 Destinatario: Bot Fornitore / Bot_Fornitore_Reg01
 Oggetto: Richiesta iscrizione Albo Fornitori

Spet.le Bot_Fornitore_Reg01,
 la presente per comunicarle che Ente Principale ha ricevuto la vostra richiesta di iscrizione all'albo fornitori. La stessa sarà valutata e riceverete comunicazione in merito.

Cordiali saluti

[Torna a Comunicatori di Albo](#)



5. Indicazioni generali su invio, ritiro e modifica della domanda di iscrizione.

- **L'operatore economico può ritirare le modifiche inviate e annullarle solo se la SA non ha ancora iniziato la sua valutazione.**

ATTENZIONE: Successivamente all'avvenuto invio, si dovrà poi ATTENDERE che la Stazione Appaltante esamini la richiesta di iscrizione inviata.

- **La richiesta potrà essere APPROVATA / RESPINTA**

In entrambi i casi **l'Operatore Economico riceverà una comunicazione e-mail a riguardo**; tale comunicazione sarà comunque presente all'interno del sistema nella sezione **"Comunicazioni Ricevute"**.

- Nel caso in cui la domanda sia respinta, l'Operatore Economico sarà informato (tramite la suddetta comunicazione) circa le motivazioni che hanno causato la mancata approvazione, e potrà, in seguito, sottoporre nuovamente la domanda, previa ottemperanza delle modifiche richieste nella comunicazione ricevuta (es. allegare un nuovo documento, modificare una categoria merceologica, ecc.)

- **Nel caso in cui un Operatore Economico abbia inviato la richiesta d'iscrizione/rinnovo/riqualifica dovrà attendere l'esito da parte della Stazione Appaltante prima di poter modificare i dati o allegare nuovi documenti.**

Fino a quando la richiesta non è stata esaminata (approvata o respinta) dalla Stazione appaltante è infatti inibita la modifica dei dati da parte dell'Operatore Economico.

- L'Operatore Economico respinto in iscrizione/rinnovo, una volta effettuato l'accesso al portale per procedere con l'invio di una nuova istanza d'iscrizione/rinnovo (menu Albo fornitori > Modifica dati e documenti) in prossimità del documento domanda d'iscrizione, visualizzerà un tasto **Rigenera Domanda Iscrizione**.

Tramite tale funzionalità l'Operatore Economico che deve solo intervenire su documenti e non su dati, ha la possibilità di rigenerare il modello della domanda d'iscrizione, firmarlo digitalmente e caricarlo a sistema per effettuare il nuovo invio dell'istanza, senza dover necessariamente entrare in uno step dati.

5.1 La modifica dei dati

MODIFICA DEI DATI DURANTE L'ISCRIZIONE

Durante la compilazione della domanda di iscrizione, per mutamento della compagine aziendale/nuovo assetto societario o altra causa, l'Operatore Economico potrà sempre modificare i dati e i documenti inseriti, seguendo i seguenti step:

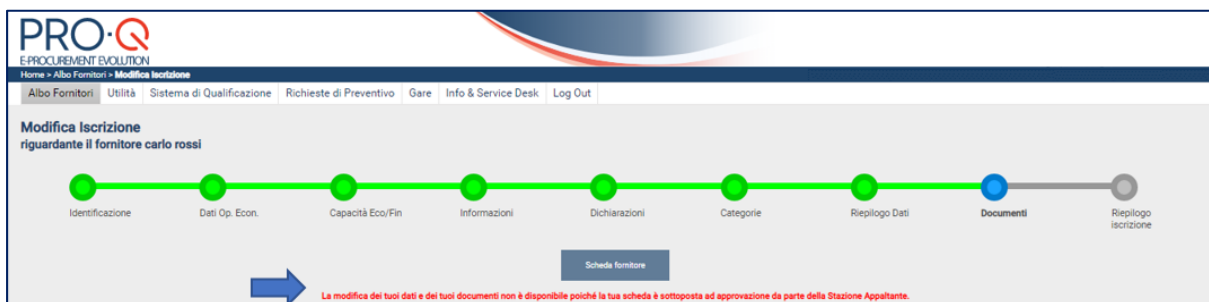
- Dalla Homepage, cliccare su **Albo Fornitori > Iscrizione Albo Fornitori**
- Cliccare sul nome **dello step di iscrizione che si desidera modificare**
- Salvare le modifiche richieste
- Cliccare sul tasto avanti



MODIFICA DATI AZIENDALI successiva all' INVIO DELLA RICHIESTA DI ISCRIZIONE da prima della VALUTAZIONE da parte della Stazione Appaltante

Per modificare i propri dati o allegare nuovi documenti relativi ad una **richiesta d'iscrizione già inviata in valutazione**, l'operatore economico **dovrà sempre attendere l'esito della valutazione da parte della Stazione Appaltante** (approvazione/rigetto).

Fino a quando la richiesta non sarà stata esaminata (approvata o respinta) dalla Stazione appaltante è, infatti, **inibita** la modifica dei dati da parte dell'Operatore Economico



MODIFICA DATI AZIENDALI OPERATORE ECONOMICO ISCRITTO

Una volta approvata la richiesta d'iscrizione da parte della Stazione Appaltante, l'Operatore Economico ISCRITTO, potrà sempre modificare i dati e i documenti inseriti, seguendo i seguenti step:

- Dalla Homepage, cliccare su **Albo Fornitori > Modifica Iscrizione**
- Cliccare sulla **fase della procedura che si desidera modificare**, sottostante al pallino verde



- Salvare le modifiche richieste
- Scaricare il nuovo modello di Domanda di iscrizione contenente i dati aggiornati e firmarlo digitalmente
- Cliccare sul tasto avanti



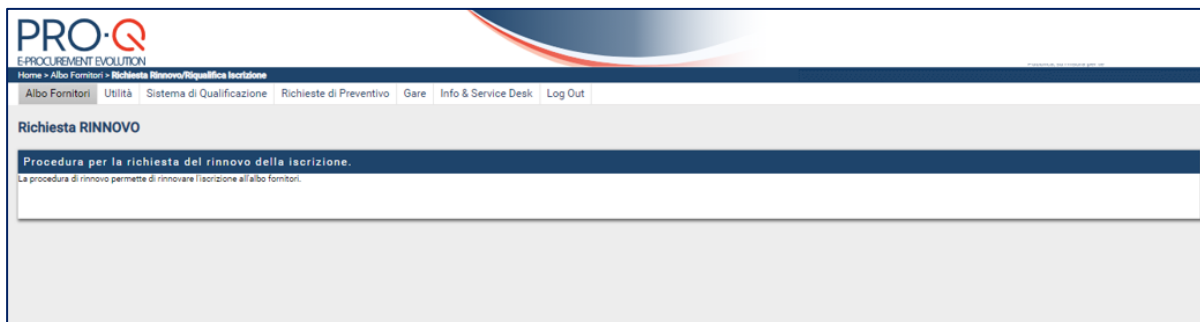
La modifica e l'invio della documentazione che accetta FILE MULTIPLI sostituisce, ove presenti, i file inviati precedentemente. Pertanto, la modifica va a sostituire quanto in precedenza inserito e **non funge da integrazione, bensì da sostituzione di quanto già allegato.**



6. Il rinnovo dell'iscrizione

Sarà possibile eseguire il rinnovo a partire dal mese precedente alla scadenza della propria qualifica.

- Dalla Home page, cliccare su > **Albo Fornitori** > **Richiesta RINNOVO**



La procedura di rinnovo è analoga a quella prevista per l'Iscrizione ordinaria; andranno ripercorsi tutti gli step d'inserimento dati al fine di apportare le eventuali modifiche e così generare un nuovo modello .pdf di domanda iscrizione da inviare alla Stazione Appaltante.

Dopo aver allegato i documenti obbligatori, il sistema mostrerà un pulsante in fondo alla pagina, **“Rinnova”**, per inviare la Domanda di Rinnovo.

L'Operatore Economico riceverà una notifica/comunicazione all'interno del portale del corretto invio della domanda (**“Richiesta iscrizione inviata”**); quindi dovrà attendere che la Stazione Appaltante valuti la sua domanda di rinnovo.

Il sistema, inoltre, genererà comunicazioni giornaliere d'avviso scadenza, a partire dal primo giorno utile per effettuare il rinnovo, fino a rinnovo avvenuto con successo.



7. Gestione utenti

Per ciascun Operatore economico possono essere creati più profili associati a diversi utenti in piattaforma. Ciascun utente avrà le proprie credenziali per un accesso autonomo e con le medesime funzionalità dell'utente principale.

A ciascun utente può essere attribuito anche il ruolo di firmatario della documentazione inserita in piattaforma.

A tal fine dovrà:

- Dalla Homepage, cliccare su > **Utilità – Gestione Utenti > Crea nuovo utente**
È possibile, inoltre, attribuire all'utente creato la facoltà di sottoscrivere a proprio nome i documenti di gara. In fase di gara l'utente potrà ricoprire il ruolo di **Firmatario aggiuntivo**.
- Una volta inseriti tutti i dati obbligatori (contrassegnati da *), premere **SALVA** per terminare la procedura

Nome Utente	Cognome	Data Creazione	Stato	Risultato	Principale
Buy_Fornitore02	Fornitore02	19/12/2016 10:18:18	Operativo	No	Sì

Dati Utente

Nominativo: Cognome * [input], Nome * [input]
 Codice Fiscale * [input] Oneroso

Profilo Utente: Profilo Utente * [dropdown], Sottoscrivere di gara * (l'utente può sottoscrivere i documenti di gara) Sì No

Luogo e Data di nascita: Provincia * [dropdown], Città * [input], Data di nascita * (gg/mm/aaaa) [input]

Indirizzo Personale

Residenza: Provincia * [dropdown], Indirizzo * [input], Città * [input], N. * [input], Cap [input]

Contatti: Telefono * [input], Fax [input], Email * [input]

Identificazione

Nome Utente * Buy_Fornitore02g
Nome Utente: Minimo 3 caratteri di lunghezza (a-z, 0-9, A-Z, _)

Password *
Minimo 8 caratteri di lunghezza (a-z, 0-9, A-Z) includendo almeno 1 carattere speciale (!@#\$%^&*)

Conferma password *
Digitare nuovamente la password

** Campo Obbligatorio



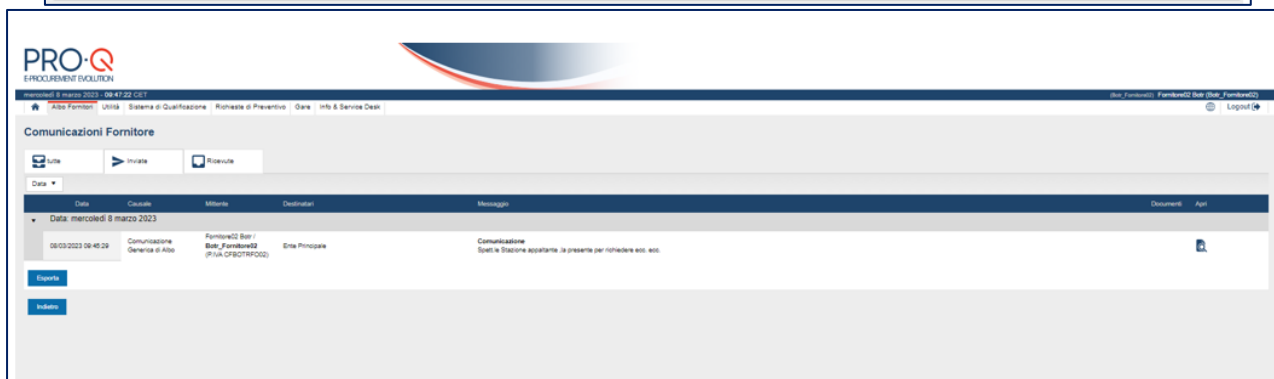
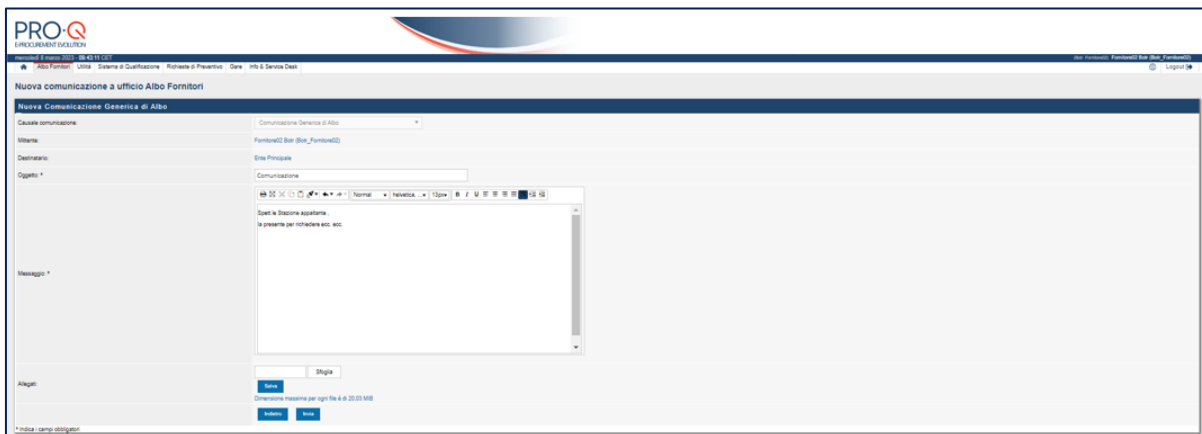
8. Comunicazioni Albo Fornitori

Ciascun Operatore Economico ha la possibilità di accedere ad un apposito canale di comunicazione con la Stazione Appaltante interno alla piattaforma tramite cui inviare o ricevere messaggi.

Dalla homepage, cliccare su > **Albo Fornitori** – compaiono due possibilità:

- **Nuova comunicazione a ufficio Albo Fornitori**, con cui l'utente può creare un nuovo messaggio ed eventualmente allegare a esso un documento utilizzando apposito tasto **"Sfoggia"**; per inviarlo alla Stazione appaltante occorre cliccare su **"Invia"**
- **Comunicazioni fornitori**, in cui l'utente può verificare:
 - o **Comunicazioni Inviata** tramite il portale ed effettuare una ricerca per data, mittente, testo;
 - o **Comunicazioni Ricevute** per visualizzare le comunicazioni ricevute tramite il portale ed effettuare una ricerca per data, mittente, testo.

Tra queste comunicazioni si troveranno anche **gli eventuali inviti a procedure negoziate**.





9. Partecipazione ad una procedura di gara

La piattaforma PRO-Q consente alla SA di gestire diverse tipologie di gara. A seconda della tipologia di gara utilizzata, il portale consentirà o meno la visibilità della procedura e la partecipazione spontanea degli OE.

N.B: Per accedere ad una procedura **NEGOZIATA** o ad altra procedura che prevede l'invito è necessario essere tra i fornitori selezionati dalla SA.

Ricevuto l'invito da parte della SA a partecipare ad una gara, per accedere al portale è possibile cliccare sul link contenuto nella mail di invito a gara, o collegarsi direttamente all'home-page della piattaforma al fine di effettuare il log-in.

Nella lista **Gare possibile partecipazione**, del menu Gare, viene visualizzato l'elenco di gare a cui l'OE può prendere parte. Per ciascuna di esse è indicato:

- la denominazione della gara,
- il tipo di procedura (gara aperta, negoziata, ecc.),
- il tipo di appalto (forniture, servizi o lavori pubblici),
- lo stato della gara (in corso, non iniziata),
- la data d'inizio e quella di scadenza.

È possibile effettuare una ricerca della gara di proprio interesse tramite apposito motore di ricerca.

Centrale Acquisti	1/2021 - Gara 1401	Gara 1401	Forniture	Procedura APERTA	In corso	14/01/2021 08:58	15/01/2023 08:59	Dettaglio	Partecipa
Contatti Service Desk Pro-Q		Requisiti tecnici per uso sistema							
Elenco categorie merceologiche				Esito Gare					

Cliccando sull'icona di **Dettaglio gara** si accederà alla pagina principale della gara con informazioni, documenti allegati e richieste di gara.

Cliccando sull'icona **Pannello di gara** Fornitore si accederà al Pannello di gara, con tutti gli strumenti per la gestione della gara, mentre, cliccando sul tasto a bandiera si potrà partecipare alla gara.

Da Pannello di gara, si ha accesso ad una serie di funzioni tra cui:

- **Dettaglio gara:** mostra tutti i dettagli di gara
- **Partecipazione gara:** per accedere al modulo di presentazione offerta
- **Richieste di 'Chiarimento Documenti' ricevute:** lista dei documenti richiesti in caso di attivazione del soccorso istruttorio
- **Richieste di 'Comprova dei Requisiti' ricevute:** richiesta di documenti integrativi
- **Comunicazioni gara:** comunicazioni inviate/ricevute, invio nuova comunicazione di gara



Gara Dettaglio gara Partecipazione Gara Richieste di 'Chiarimento Documenti' ricevute Richieste di 'Comprova dei Requisiti' ricevute Accesso agli atti Registro Protocollo	Chiarimenti Lista chiarimenti
Comunicazioni Gara Nuova comunicazione di gara Comunicazioni Inviato/Ricevute	Comunicazioni Amministrazione Lista comunicazioni amministrazione
Archivio documentale Download documentazione di gara	

Alla partecipazione ad una gara si accede alternativamente:

- Dal menu di gara, cliccando su **Partecipazione gara** (che diventa **Monitor partecipazione gara** se si è già iniziato il processo di compilazione);

Gara Dettaglio gara Partecipazione Gara Accesso agli atti Registro Protocollo
--

- Dal riepilogo delle gare in possibile partecipazione, cliccando su Partecipa

Centrale Acquisti	1/2021 - Gara 1401	Gara 1401	Forniture	Procedura APERTA	In corso	14/01/2021 08:58	15/01/2023 08:59	Dettaglio		Partecipa
-------------------	--------------------	-----------	-----------	------------------	----------	------------------	------------------	-----------	--	-----------

La composizione dell'offerta è guidata e suddivisa in passaggi successivi.

Seguendo l'ordine suggerito dalla piattaforma l'OE deve accedere agli step che risultano **Da Completare**. Il completamento di ogni step abilita quello del successivo.

È possibile lasciare in bozza la composizione dell'offerta per riprenderla in un secondo momento.

Partecipazione Gara		
Azione	Stato	Documentazione fornita
Forma di partecipazione	● Da Completare	
Documentazione amministrativa aggiuntiva	● Non Accessibile	
Documentazione amministrativa - modelli dinamici	● Non Accessibile	
Documentazione amministrativa	● Non Accessibile	
Offerta e documentazione per il lotto 1: gestione del servizio di trasporto scolastico per gli alunni frequentanti le scuole presenti sul territorio comunale	● Non Accessibile	0 di 0
Conferma e invio	● Non Accessibile	



Di seguito sono descritti i singoli step del monitor di partecipazione che possono tuttavia variare a seconda della tipologia di gara e della composizione della stessa fatta dalla SA.

Azione	Stato	Documentazione fornita
Forma di partecipazione	● Completato	
Documentazione amministrativa aggiuntiva	● Completato	
Documentazione amministrativa - modelli dinamici	● Completato	
Documentazione amministrativa	● Da Completare	1 di 4
Offerta e documentazione per il lotto 1: Procedura di gara per la fornitura di carta in risme e cancelleria	● Non Accessibile	0 di 6
Conferma e invio	● Non Accessibile	

Indietro

- Forma di partecipazione** per specificare la forma di partecipazione alla procedura (es. impresa singola, libero professionista, RTI costituendo ecc..).
 In caso di raggruppamento è la mandataria capogruppo a dover operare in piattaforma. Le mandanti devono comunque essere registrate per poter essere richiamate dalla capogruppo. Stesso discorso vale per i consorzi e relative consorziate.
 In caso di forma di partecipazione multipla bisogna dare un nome al raggruppamento ed aggiungere tutte le mandanti/consorziate

Forma di partecipazione

Forma di partecipazione: Singola impresa

Denominazione: (solo per le forme operatori riuniti, indicare il nome scelto per il raggruppamento; **NON INSERIRE CODICI NUMERICI O TESTO PRIVO DI SENSO**)

Indietro Avanti

- Scelta Lotti** per selezionare i lotti di gara cui s'intende partecipare.
 Nel caso in cui la gara sia ad un solo lotto o sia obbligatorio partecipare a tutti i lotti, questo step non è presente.
- Documentazione amministrativa aggiuntiva** per l'inserimento di documentazione aggiuntiva, oltre a quella obbligatoria. Questo passaggio viene evidenziato in automatico con il cerchio "verde", ovvero non è richiesta la sua compilazione. Accedervi per aggiungere documentazione facoltativa ulteriore rispetto a quella obbligatoria dei passaggi successivi
- Documentazione amministrativa – modelli dinamici** per generare la "Domanda di partecipazione gara"; ciò è possibile cliccando sul simbolo in corrispondenza di "Genera" e compilando tutti i form obbligatori

Ragione Sociale	Descrizione richiesta documentale	Documento generato	Genera
azienda test 01 Nuovo Codice	1.1 Domanda di partecipazione	(10,18 KiB)	

Hai generato 1 su 1 documenti richiesti.

Attenzione, le informazioni presenti nei modelli autogenerati vengono attinte dai dati inseriti in fase di iscrizione all'albo o di registrazione al sistema. E' responsabilità del fornitore mantenere aggiornati i propri dati mediante le funzionalità offerte dal portale.

Indietro Avanti



- **Documentazione amministrativa** per allegare i documenti richiesti dalla SA per la partecipazione alla procedura, compresa la domanda di partecipazione generata allo step precedente, scaricata e sottoscritta digitalmente.

La lista dei documenti può variare a seconda della tipologia di procedura e delle dichiarazioni rese negli step precedenti

Il mancato inserimento di richieste documentali obbligatorie non consente di passare allo step successivo. È comunque onere dell'operatore economico leggere attentamente i documenti di gara e verificare di non essere tenuto ad allegare altri documenti

A caricamento avvenuto di un documento il sistema aggiorna i mancanti, da caricare per accedere allo step successivo.

Azione	Stato	Documentazione fornita
Forma di partecipazione	Completato	
Documentazione amministrativa aggiuntiva	Completato	
Documentazione amministrativa - modelli dinamici	Completato	
Documentazione amministrativa	Completato	4 di 4
Offerta e documentazione per il lotto 1: Procedura di gara per la fornitura di carta in risme e cancelleria	Da Completare	0 di 6
Conferma e invio	Non Accessibile	

Indietro

- **Offerta e documentazione per il lotto** per allegare richieste specifiche di lotto, quali documentazione amministrativa per il lotto, documentazione tecnica nel caso di procedure con criterio dell'offerta economicamente più vantaggiosa, e documentazione economica.

Se previsto dalla Stazione Appaltante, in questo step può essere richiesta la compilazione di un questionario tecnico o dell'offerta economica automatica.

Entrambi i questionari sono da compilare in piattaforma. La piattaforma genererà quindi un documento pdf da scaricare, firmare e ri-allegare nell'apposito campo.

Descrizione	Documento Generato	Valore / Documenti	Inviato Tradizionalmente
1.1 Domanda di partecipazione (azienda test 01 Nuovo Codice) (3.7.A) Per tale documentazione è richiesta la firma digitale	(10.18 KiB)	Documento firmato p7m (1) p7m (107.34 KIB)	<input type="checkbox"/>
Documentazione amministrativa aggiuntiva (2.9.A)		Dimensione massima per ogni file è di 1,12 GiB	<input type="checkbox"/>
Contributo ANIAC (azienda test 01 Nuovo Codice) (3.7.A) Per tale documentazione è richiesta la firma digitale		Dimensione massima per ogni file è di 1,12 GiB	<input type="checkbox"/>
Dichiarazione 01 (3.7.A) Per tale documentazione è richiesta la firma digitale	(63.21 KiB)	Dimensione massima per ogni file è di 1,12 GiB	<input type="checkbox"/>
Garanzia provvisoria e dichiarazione di impegno (3.7.A) Per tale documentazione è richiesta la firma digitale		Dimensione massima per ogni file è di 1,12 GiB	<input type="checkbox"/>

(1) documento da inviare tradizionalmente (supporto cartaceo / fisico)
 (2) documento da inviare telematicamente
 (3) documento da inviare telematicamente e Firmato Digitalmente
 (4) documento da inviare telematicamente o tradizionalmente (supporto cartaceo / fisico) a scelta dell'utente
 (5) documento da inviare telematicamente Firmato Digitalmente o tradizionalmente (supporto cartaceo / fisico) a scelta dell'utente
 (6) invio obbligatorio del documento
 (7) invio obbligatorio: per la stessa richiesta sono ammessi uno o più documenti
 (8) invio facoltativo del documento
 (9) invio facoltativo: per la stessa richiesta sono ammessi nessuno, uno o più documenti
 (A) richiesta Amministrativa
 (E) richiesta Economica
 (T) richiesta Tecnica

Hai presentato 1 su 4 documenti richiesti. In caso di documenti facoltativi, accertarsi di non essere tenuti a presentarli.



Attenzione

Il documento è stato salvato correttamente ed è quindi possibile procedere.

NOTA: il file caricato non sembra essere conforme a quello auto-generato dal sistema, accertarsi di aver caricato il documento corretto.

OK



N.B. Per i documenti generati dal sistema Domanda di partecipazione ed Offerta economica, nel caso in cui il documento generato sia stato firmato digitalmente e ricaricato, l'icona  sia presente e si generi l'alert  si può procedere tranquillamente.

L'alert non risulterà bloccante ed il documento sarà correttamente visualizzato una volta aperto.

ATTENZIONE: Alcune tipologie di procedure per loro natura potrebbero presentare una struttura diversa. Ad es. manifestazioni di interesse, ristrette, competitive con negoziazione ecc. nelle fasi di qualifica non prevederanno l'inserimento di offerte e documentazione tecnico-economica.

Richieste Tecniche	Documento Generato	Valore / Documenti	Inviato Tradizionalmente
Documentazione tecnica aggiuntiva (2,9,T)		<input type="text"/> Stoglia <input type="button" value="Salva"/>	<input type="checkbox"/>
Relazione Tecnica (3,7,T) <small>Per tale documentazione è richiesta la firma digitale</small>		<input type="text"/> Stoglia <input type="button" value="Salva"/>	<input type="checkbox"/>

Dimensione massima per ogni file è di 1,12 GiB

Per alcune gare con offerta economicamente più vantaggiosa, potrebbe essere prevista una **Scheda di valutazione tecnica** da compilare e ricaricare firmata. Cliccando sul pulsante Compila si accede alla compilazione.

Richieste Tecniche			
Valutazione Tecnica Quantitativa			
Nome	Descrizione	Consegnato	
Copia di Scheda Tecnica 100 *	Scheda Tecnica 100 per gare CCN	No	<input type="button" value="Compila"/>

Attenzione
Per poter inviare la documentazione è necessario compilare e consegnare tutte le schede con compilazione obbligatoria.
* = scheda obbligatoria

Dopo aver risposto a quanto richiesto nella griglia, è possibile cliccare su Salva per completare la compilazione in un momento successivo, oppure cliccare sul pulsante Consegna per confermare i dati inseriti.

Con la "consegna" della scheda non viene ancora presentato niente alla SA, dal momento che nulla di quanto compilato sarà visibile se non si portano a termine tutti gli step previsti fino all'invio finale della busta.

test E 2611
questionario gara manuale
che stampanti hai?

quanti colori stampa?
(specificare un valore numerico intero)
10

Una volta consegnata la scheda è necessario scaricare il file generato automaticamente, firmarlo digitalmente e ricaricarlo nella sezione dedicata.



Richieste Tecniche			
Valutazione Tecnica Quantitativa			
Nome	Descrizione	Consegnato	
Copia di Scheda Tecnica 100 *	Scheda Tecnica 100 per gare CON	SI	Modifica Consulta Scarica

Attenzione
Per poter inviare la documentazione è necessario compilare e consegnare tutte le schede con compilazione obbligatoria.
* = scheda obbligatoria

Descrizione	Documento Generato	Valore / Documenti	Inviato Tradizionalmente
Relazione Tecnica (3.7.7) Per tale documentazione è richiesta la firma digitale		<input type="text"/> Sfoglia Salva Dimensione massima per ogni file è di 20.03 MiB	<input type="checkbox"/>
Scheda tecnica compilata (3.6.7) Per tale documentazione è richiesta la firma digitale		<input type="text"/> Sfoglia Salva Dimensione massima per ogni file è di 20.03 MiB	<input type="checkbox"/>

Analogamente a quanto avviene per la scheda tecnica, la piattaforma richiede solitamente la compilazione e l'invio di un'Offerta economica generata da sistema.

Per generare il documento di offerta economica occorre inserire i dati relativi all'offerta, i costi della manodopera ed oneri della sicurezza afferenti all'impresa (se previsti) e digitare il pulsante **Genera documento di offerta economica**.

Richieste Economiche	
Dati Richiesta economica *	10 - 00 Punti percentuale: 2 decimali Euro d'asta: 415.000,00 Euro
Offerta economica in lettere *	DIEICIPERCENTO Esempio: per offerta in valuta: se il valore in cifra è "14.953,35" scrivere in lettere "quattordicimilaquattrocentoventisei e 35/100" per offerta in percentuale: se il valore in cifra è "28,55" scrivere in lettere "ventisei e 55/100centesimi"
Costi della manodopera *	25000 - 00 Si tratta dei costi della manodopera sostenuti dal Fornitore partecipante
Costi della manodopera in lettere *	VENTICINQUEMILA EURO
Costi della sicurezza *	20000 - 00 (diversi dagli eventuali costi da interferenza non soggetti a ribasso) Si tratta dagli oneri aziendali concernenti l'adempimento delle disposizioni in materia di salute e sicurezza sui luoghi di lavoro afferenti all'esercizio dell'attività svolta dal Fornitore partecipante, diversi dagli eventuali costi da interferenza non soggetti a ribasso
Costi della sicurezza in lettere *	VENTIMILA EURO
Genera documento di offerta economica	
Offerta Economica (3.6.C) Per tale documentazione è richiesta la firma digitale	<input type="text"/> Sfoglia Salva Dimensione massima per ogni file è di 1.12 GiB

Legenda:
 (1) documento da inviare tradizionalmente (supporto cartaceo / fisico)
 (2) documento da inviare telematicamente
 (3) documento da inviare telematicamente e Firmato Digitalmente
 (4) documento da inviare telematicamente o tradizionalmente (supporto cartaceo / fisico) a scelta dell'utente
 (5) documento da inviare telematicamente e Firmato Digitalmente o tradizionalmente (supporto cartaceo / fisico) a scelta dell'utente
 (6) invio obbligatorio del documento
 (7) invio obbligatorio: per la stessa richiesta sono ammessi uno o più documenti
 (8) invio facoltativo del documento
 (9) invio facoltativo: per la stessa richiesta sono ammessi nessuno, uno o più documenti
 (A) richiesta Amministrativa
 (E) richiesta Economica
 (T) richiesta Tecnica

[Indietro](#) [Avanti](#)

Per alcune gare può essere prevista una **Scheda economica**, ovvero un questionario più dettagliato da compilare per determinare l'offerta economica complessiva.



Richieste Economiche		
Scheda economica con punteggio		
Nome	Descrizione	Consegnato
Copia di Scheda Eco con Punteggio 30 PT 1 Dom *	Scheda Eco con Punteggio 30 PT 1 Dom	No <input type="button" value="Compla"/>
Compilare la scheda economica e generare il documento di offerta economica. I dati specificati nella scheda economica saranno inclusi nel documento generato.		
Costi della manodopera *	<input type="text"/> - <input type="text"/> <small>Si tratta dei costi della manodopera sostenuti dal Fornitore partecipante</small>	
Costi della manodopera in lettere *	<input type="text"/>	
Costi della sicurezza * <small>(diversi dagli eventuali costi da interferenza non soggetti a ribasso)</small>	<input type="text"/> - <input type="text"/> <small>Si tratta degli oneri aziendali concernenti l'adempimento delle disposizioni in materia di salute e sicurezza sui luoghi di lavoro afferenti all'esercizio dell'attività svolta dal Fornitore partecipante, diversi dagli eventuali costi da interferenza non soggetti a ribasso</small>	
Costi della sicurezza in lettere *	<input type="text"/>	
<input type="button" value="Genera documento di offerta economica"/>		
Descrizione	Documento Generato	Valore / Documenti
Offerta Economica (3.6.E)		Inviato Tradizionalmente

Analogamente alle altre richieste automatiche sopra descritte, dopo aver inserito i dati richiesti nella griglia, è possibile cliccare sul pulsante **Consegna** per confermare i dati inseriti.

Nome	Copia di Scheda Eco con Punteggio 30 PT 1 Dom
Descrizione	Scheda Eco con Punteggio 30 PT 1 Dom
Compilatore	Botr_Fornitore_Reg01
1 Gruppo 01	
1 Domanda Numerica 01	(specificare un valore numerico intero compreso tra 0 e 1.000(incluso))
2 Domanda Testa punteggio 0	(specificare un testo) zero
<input type="button" value="Salva"/> <input type="button" value="Consegna"/> <input type="button" value="Indietro"/>	

Anche in questo caso è necessario scaricare il file generato dal sistema, firmarlo digitalmente e ricaricarlo nella sezione dedicata.

In caso di scheda economica, il valore totale dell'offerta sarà riportato in automatico dal portale secondo le formule previste dalla SA.

I modelli pdf generati dalla piattaforma vanno scaricati, firmati (potrebbe essere richiesta firma digitale), ricaricati in piattaforma tramite **Sfoglia** e poi **Salva**.



Offerta Economica (3.6.E)
Per tale documentazione è richiesta la firma digitale

Sfoglia
 Dimensione massima per ogni file è di 1.12 GiB

Legenda:

- (1) documento da inviare tradizionalmente (supporto cartaceo / fisico)
- (2) documento da inviare telematicamente
- (3) documento da inviare telematicamente e Firmato Digitalmente
- (4) documento da inviare telematicamente o tradizionalmente (supporto cartaceo / fisico) a scelta dell'utente
- (5) documento da inviare telematicamente Firmato Digitalmente o tradizionalmente (supporto cartaceo / fisico) a scelta dell'utente
- (6) invio obbligatorio del documento
- (7) invio obbligatorio, per la stessa richiesta sono ammessi uno o più documenti
- (8) invio facoltativo del documento
- (9) invio facoltativo, per la stessa richiesta sono ammessi nessuno, uno o più documenti
- (A) richiesta Amministrativa
- (E) richiesta Economica
- (T) richiesta Tecnica



N.B. Per i documenti generati dal sistema **Domanda di partecipazione ed Offerta economica**, nel caso in cui il documento generato sia stato firmato digitalmente e ricaricato, l'icona  sia presente e si generi l'alert  si può procedere tranquillamente.

L>alert non risulterà bloccante ed il documento sarà correttamente visualizzato una volta aperto.



A caricamento ultimato della documentazione, il sistema lascia accedere allo step di Conferma ed invio dell'offerta

Partecipazione Gara		
Azione	Stato	Documentazione fornita
Forma di partecipazione	● Completato	
Documentazione amministrativa aggiuntiva	● Completato	
Documentazione amministrativa - modelli dinamici	● Completato	
Documentazione amministrativa	● Completato	4 di 4
Offerta e documentazione per il lotto 1. Procedura di gara per la fornitura di carta in risme e cancelleria	● Completato	6 di 6
Conferma e invio	● Da Completare	

Indietro

- **Conferma e invio** per confermare i dati/documenti inseriti e inviare la busta d'offerta.

Viene visualizzata una pagina di riepilogo dalla quale è possibile controllare tutta la documentazione inserita; è opportuno verificare che tutti i dati siano corretti prima di cliccare sul tasto Invia.



Descrizione	Documenti
1.11 Garanzia a corredo dell'offerta	(107,34 KB)
1.12 Attestazione del pagamento contributo A.N.A.C.	(27,05 KB)
garanzia provvisoria	(107,34 KB)
Documentazione Tecnica	
Documentazione tecnica aggiuntiva	Non è presente alcun documento
Relazione Tecnica	(107,34 KB)
Documentazione Economica	
dettaglio prezzi con specifiche grammature	(107,34 KB)
Documentazione economica aggiuntiva	Non è presente alcun documento
Offerta Economica	(107,34 KB)
L'offerta presentata per il lotto è: 10,00%	
Documentazione amministrativa aggiuntiva allegata alla gara	
Descrizione	Documento
Nessun elemento da visualizzare	
Mostra Documenti	
<input checked="" type="checkbox"/> Dichiaro di aver letto tutta la documentazione di gara	
Indietro Invia	

A conferma dell'invio sarà inviata una mail nella casella di posta e una comunicazione nel portale con riferimenti di gara, data e ora di invio.

Data	In/Out	Causale	Mittente	Destinatari	Messaggio	Letto	Scadenza	Apri
Data: mercoledì 5 luglio 2023								
05/07/2023 10:43:34		Invio Busta	Centrale Acquisti	rappresentante NCA01 / azienda test 01 Nuovo Codice (PIVA NCA0000001)	Invio offerta avvenuto con successo gara n.OA111gsP06231 Spett.le azienda test 01 Nuovo Codice in data 05/07/2023 10:43 è stata RICEVUTA l'offerta per la procedura numero OA111gsP06231 denominata "Offerta anomala con sorteggio con sconto preliminare (gara non pianificata D.LGS 36/2023) OA1.11 gs test prc ...			

ATTENZIONE: Fino a quando non viene premuto il pulsante **INVIA** la partecipazione non è completa e la busta non risulta inviata. Finché la procedura non sarà completata, l'offerta risulta in composizione e, pertanto, visibile solo all'operatore economico. Scaduti i termini per la consegna, se questa non è stata ultimata la piattaforma cancella irreversibilmente la bozza.

La procedura può essere completata in sessioni successive poiché viene memorizzato l'avanzamento della composizione ad ogni passo. I passi devono essere completati nella sequenza prestabilita; è sempre possibile modificare i passi precedenti, ma tali modifiche possono avere ripercussioni su alcuni step successivi (es. una modifica alla forma di partecipazione obbliga a rigenerare alcuni documenti nei passi successivi).

Fino alla scadenza del termine di presentazione offerta, è possibile ritirare la busta presentata, eseguire modifiche e ripresentarla: Occorre andare in corrispondenza della gara alla quale si sta partecipando, cliccare "Consulta" ed effettuare il Ritira busta.

Centrale Acquisti	47/2023 - Offerte anomale con sorteggio con sconto preliminare (gara non pianificata D.LGS 36/2023) OA1.11 gs test val 0623_1	OA111gsV06231	Servizi	Procedura APERTA	In corso	23/06/2023 15:30	25/06/2024 15:21	No		Consulta	Hai inviato l'offerta	Classifica non disponibile
-------------------	--	---------------	---------	------------------	----------	------------------	------------------	----	--	----------	-----------------------	----------------------------

L'offerta risulta inviata.

Visualizza la documentazione inviata.

[Indietro](#) [Ritira busta](#)

ATTENZIONE: In caso di ritiro della busta e ripresentazione con modifiche sarà ritenuta valida solo l'ultima offerta inviata e non ritirata.



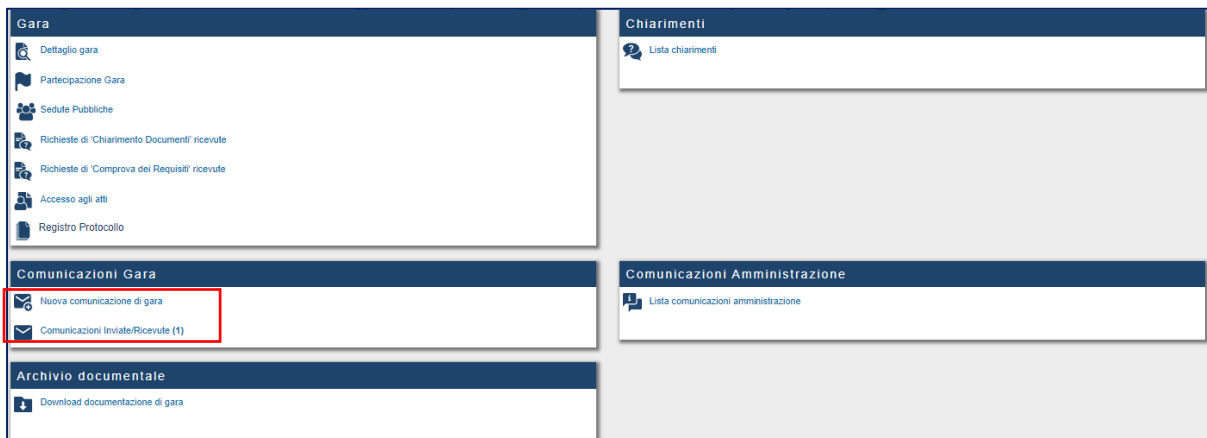
Nella pagina **Gare in Partecipazione** vengono visualizzate le gare a cui il Fornitore sta partecipando o ha partecipato. Il fornitore tramite apposita funzionalità di ricerca può individuare una gara di suo interesse nella lista.

Nel dettaglio sono visualizzate per colonna le seguenti informazioni:

- la denominazione della gara,
- il tipo di procedura,
- il tipo di appalto (forniture, servizi o lavori pubblici),
- lo stato della gara (in corso, non iniziata),
- le date di gara (inizio gara, fine gara, data di inizio partecipazione),
- RTI (se si partecipa in qualità di RTI/GEIE/Consorzio),
- la partecipazione (lo stato della partecipazione: se l'offerta è stata inviata o è in compilazione)

9.1 Comunicazioni di gara

La piattaforma consente lo scambio di comunicazioni di gara tra SA ed OE, attraverso apposita funzionalità accessibile dal **Pannello di Gara**.



Tramite la funzione **Invio comunicazione di gara** si può richiedere un chiarimento alla SA a gara in corso o anche successivamente alla scadenza.

Per rispondere invece ad una comunicazione ricevuta dalla SA, l'OE può cliccare sul link presente nella mail di notifica accedendo direttamente alla comunicazione all'interno del portale, oppure collegarsi al portale e dal pannello di gara consultare le **Comunicazione ricevute**, dove è possibile rispondere.

In caso di attivazione del soccorso istruttorio, accedere alla sezione **Richieste di Chiarimento Documenti ricevute**. Potrebbe essere previsto un termine perentorio entro il quale rispondere. Scaduto il termine la piattaforma inibisce la risposta.

In **Richieste di "Comprova dei Requisiti" ricevute** si trovano eventuali richieste ricevute in fase di proposta aggiudicazione.



9.2 Gestione Accesso agli atti

L'operatore economico che ha preso parte ad una gara può presentare richiesta di **Accesso agli atti**.

The screenshot shows the main dashboard of the PRO-Q system. On the left, under the 'Gara' header, there is a list of menu items: 'Dettaglio gara', 'Partecipazione Gara', 'Sedute Pubbliche', 'Richieste di 'Chiarimento Documenti' ricevute', 'Richieste di 'Comprova dei Requisiti' ricevute', 'Accesso agli atti' (highlighted with a red box), and 'Registro Protocollo'. Below this are sections for 'Comunicazioni Gara' (Nuova comunicazione di gara, Comunicazioni Inviata/Ricevute (1)), 'Archivio documentale' (Download documentazione di gara), 'Chiarimenti' (Lista chiarimenti), and 'Comunicazioni Amministrazione' (Lista comunicazioni amministrazione).

La richiesta viene effettuata attraverso una **Nuova comunicazione di gara**.

Il sistema consentirà, come per ogni comunicazione inoltrata, di riscontrarne l'avvenuto inoltro e la ricezione da parte della Stazione appaltante nella sezione **Comunicazioni inviate e ricevute**.

The screenshot shows the 'Nuova comunicazione di gara' form. The 'Gara' field is set to 'TEST INVERSIONE 161122'. The 'Lotto' is 'TEST INVERSIONE 161122'. The 'Causale comunicazione' is 'Comunicazione di gara'. The 'Mittente' is 'Fornitore02 Botr / Botr_Fornitore02'. The 'Destinatario' is 'Ente Principale'. The 'Oggetto' is 'Comunicazione di gara n.161122_01'. The 'Messaggio' field contains the text: 'Richiesta di accesso agli atti. Si richiede ecc ecc'. There is a 'Salva' button at the bottom.

24/02/2023 16:22:20	←	Conferma di ricezione comunicazione di gara	Ente Principale	Fornitore02 Botr / Botr_Fornitore02 (P.IVA CFBOTRF002)	Comunicazione di gara n.161122_01 - richiesta di accesso agli atti Spett. Botr_Fornitore02, Ente Principale ha ricevuto la vostra comunicazione: "Richiesta di accesso agli atti di garaSi richiede ecc ecc"		
24/02/2023 16:22:19	→	Comunicazione di gara	Fornitore02 Botr / Botr_Fornitore02 (P.IVA CFBOTRF002)	Ente Principale	Comunicazione di gara n.161122_01 - richiesta di accesso agli atti Richiesta di accesso agli atti di garaSi richiede ecc ecc		

N.B. La Stazione appaltante provvederà ad informare i partecipanti della richiesta di accesso agli atti pervenuta dall'operatore che ne ha fatto richiesta, indicando la documentazione interessata.



Quando la documentazione sarà disponibile per la presa visione l'operatore ne riceverà riscontro attraverso una **Comunicazione di gara**.

24/02/2023 17:15:36 Comunicazione di gara Ente Principale Fornitore02 Botr / Botr_Fornitore02 (P.IVA CFBOTRF002) RE: Comunicazione di gara n.161122_01 - richiesta di accesso agli atti

Si prega di prendere visione della documentazione nella sezione "Accesso agli atti" della propria area. In data 24/02/2023 16:22 Fornitore02 Botr / Botr_Fornitore02 ha scritto Richiesta di accesso agli atti di garaSi richiede ecc ecc

venerdì 24 febbraio 2023 17:17:01 CET

Albo Fornitori | Utilità | Sistema di Qualificazione | Richieste di Preventivo | Gare | Info & Service Desk | Logout

Dettaglio Comunicazione inviata-Comunicazione di gara

Gara: TEST INVERSIONE 161122
 Lotto: TEST INVERSIONE 161122
 Inviata: 24/02/2023 17:15:36
 Mittente: Ente Principale
 Destinatario: Fornitore02 Botr / Botr_Fornitore02
 Oggetto: RE: Comunicazione di gara n.161122_01 - richiesta di accesso agli atti

Si prega di prendere visione della documentazione nella sezione "Accesso agli atti" della propria area

In data 24/02/2023 16:22 Fornitore02 Botr / Botr_Fornitore02 ha scritto:
 Richiesta di accesso agli atti di gara
 Si richiede ecc ecc

[Torna a Comunicazioni di gara d'appalto](#) [Rispondi](#)

I documenti richiesti saranno visionabili attraverso il **Pannello di gara** nella sezione **Accesso agli atti**.

Numero gara: 161122_01 - TEST INVERSIONE 161122

Gara

- Dettaglio gara
- Partecipazione Gara
- Sedute Pubbliche
- Richieste di 'Chiarimento Documenti' ricevute
- Richieste di 'Comprova dei Requisiti' ricevute
- Accesso agli atti**

Chiarimenti

- Lista chiarimenti

Comunicazioni Gara

- Nuova comunicazione di gara
- Comunicazioni inviate/Ricevute (3)

Comunicazioni Amministrazione

- Lista comunicazioni amministrazione

Accesso agli atti
Numero Gara: 161122_01 - TEST INVERSIONE 161122

Attenzione: è necessario confermare la presa visione dei documenti.

Visualizzazione richieste

Selezione partecipante: Botr_Fornitore04

Ragione sociale	Documentazione fornitore	Data invio	Note
Botr_Fornitore02	RICHIESTA TEST domanda partecipazione.pdf	24/02/2023 17:18:25	
	1.10 Contratto di avvalimento DQUE.pdf (lotto 1)	24/02/2023 17:18:25	
	1.11 Garanzia a corredo dell'offerta Dettaglio procedura.pdf (lotto 1)	24/02/2023 17:18:25	

Altra documentazione

Descrizione	Data invio	Note
Nessun elemento da visualizzare		

Conferma presa visione

Attenzione: è necessario confermare la presa visione dei documenti.

[Indietro](#)



Al momento della presa visione il sistema richiederà una **Conferma obbligatoria di lettura**.

Accesso agli atti
Numero Gara: 161122_01 - TEST INVERSIONE 161122

Visualizzazione richiesta

Selezione partecipante: Boti_Fornitore04

Ragione sociale	Documentazione fornitore	Data invio	Note
Boti_Fornitore02	RICHESTA TEST domanda partecipazione.pdf	24/02/2023 16:51:52	versione 01
	Offerta Economica Offerta economica.pdf (lotto 1)	24/02/2023 16:51:52	
Boti_Fornitore05	Offerta Economica documento offerta.pdf (lotto 1)	24/02/2023 16:51:52	

Altra documentazione

Descrizione	Data invio	Note
Documento_A	24/02/2023 16:51:52	
Verbale di gara 2 (prova.pdf) (023-02-24 43 04)	24/02/2023 16:51:52	
Doc TEST	24/02/2023 16:51:52	

Conferma presa visione

[Indietro](#)

Accesso agli atti
Numero Gara: 161122_01 - TEST INVERSIONE 161122

Visualizzazione confermata.

Visualizzazione richiesta

Selezione partecipante: Boti_Fornitore04

Ragione sociale	Documentazione fornitore	Data invio	Note
Boti_Fornitore02	RICHESTA TEST domanda partecipazione.pdf	24/02/2023 17:18:25	
	1.10 Contratto di avvalimento DGUE.pdf (lotto 1)	24/02/2023 17:18:25	
	1.11 Garanzia a corredo dell'offerta Dettaglio procedura.pdf (lotto 1)	24/02/2023 17:18:25	

Altra documentazione

Descrizione	Data invio	Note
Nessun elemento da visualizzare		

Visualizzazione confermata.

[Indietro](#)



9.3 Sedute pubbliche di gara

Qualora la stazione appaltante abbia previsto le sedute pubbliche per la procedura di gara, l'operatore economico riceverà Comunicazione con la convocazione della seduta, riportante orario e data dell'apertura delle buste.

L'accesso alla stanza virtuale della seduta pubblica avviene dal Pannello di Gara della procedura di interesse.

L'apertura della seduta pubblica sarà evidenziata attraverso il lampeggiamento della busta in apertura.

Al termine della seduta saranno evidenziati gli orari di inizio e fine.

Data Inizio	Data Fine
07/03/2023 12:20:27	07/03/2023 12:38:34
07/03/2023 13:02:18	07/03/2023 13:05:55

Data Apertura Busta	Data Sorteggio	Denominazione	Documenti	Documenti Aggiuntivi	Memberi	Sorteggiato Comprens. Requisiti
07/03/2023 13:00:18		Botr_Fornitore02	RICHESTA GARA		Botr_Fornitore02 (P.IVA CF80TRF002)	<input type="checkbox"/>
07/03/2023 13:01:24		Botr_Fornitore03	RICHESTA GARA		Botr_Fornitore03 (P.IVA PV480TRF003)	<input type="checkbox"/>
07/03/2023 13:01:54		Botr_Fornitore_reg03	RICHESTA GARA		Botr_Fornitore_reg03 (P.IVA PV480TRF003)	<input type="checkbox"/>
07/03/2023 13:03:22		Botr_fornitore_reg02	RICHESTA GARA		Botr_fornitore_reg02 (P.IVA 0008818034)	<input type="checkbox"/>
07/03/2023 13:03:47		Botr_Fornitore04	RICHESTA GARA		Botr_Fornitore04 (P.IVA PV480TRF004)	<input type="checkbox"/>
27/02/2023 17:55:52		Botr_Fornitore06	RICHESTA GARA		Botr_Fornitore06 (P.IVA)	<input type="checkbox"/>
07/03/2023 13:05:06		Fornitore A48B	RICHESTA GARA		Fornitore A48B (P.IVA PV480G0022)	<input type="checkbox"/>

Operazioni	Utenza	Operazione	Risultato	Parametri	Nota
Non è stata effettuata nessuna operazione					



9.4 Le procedure in più fasi

Alcune tipologie di gare, quali **Procedure Ristrette**, **Manifestazione di interesse seguita da negoziata**, **Dialogo competitivo**, **Competitiva con negoziazione**, ecc. possono essere strutturate in due o più fasi successive.

La **prima fase di qualifica** è aperta a tutti gli OE registrati; la fase/i successiva/e, di negoziazione, è/sono accessibile/i solo a solo coloro che avranno superato la fase di qualifica, a seguito di apposito invito dalla Stazione Appaltante.

La partecipazione a tali tipologie di gara è analoga a quella prevista per le altre procedure.

La qualifica sarà analoga alla partecipazione ad una procedura di gara aperta, le fasi successive saranno analoghe alla partecipazione ad una procedura di gara su invito.

Dalla sezione **Gare possibile partecipazione** è necessario cliccare su **Partecipa** per iniziare la partecipazione alla fase di qualifica e completare i vari step inserendo la documentazione richiesta.

Salvo specifiche eccezioni, la fase di qualifica non prevede richieste tecniche o economiche.

Per la partecipazione valgono le indicazioni fornite nei precedenti capitoli.